



# MUNICIPALIDAD DISTRICTAL DE NUEVO CHIMBOTE

Bienestar para TODOS

RESOLUCIÓN DE ALCALDÍA N° 000126 -2025-MDNCH

Nuevo Chimbote, 25 ABR. 2025

## VISTO:

El Oficio N° 000298-2025-CEPLAN-DNCP de la Dirección Nacional de Coordinación y Planeamiento Estratégico del Centro Nacional de Planeamiento Estratégico – CEPLAN de fecha 31 de marzo del 2025, sobre el proyecto del Plan Estratégico Institucional (PEI) 2024-2028 Ampliado del Pliego 300232: Municipalidad Distrital de Nuevo Chimbote, en cumplimiento de lo dispuesto en la Directiva N° 001-2024-CEPLAN/PCD; el Informe N° 0475-2025-MDNCH-OGPP de la Oficina General de Planeamiento y Presupuesto de fecha 02 de abril del 2025, el Informe Legal N° 0382-2025-MDNCH-OGAJ de la Oficina General de Asesoría Jurídica de fecha 10 de abril del 2025, y;

## CONSIDERANDO:

Que, el Artículo 194° de la Constitución Política del Perú, modificada por la Ley de Reforma Constitucional N° 28607 concordante con el Artículo II del Título Preliminar de la Ley N° 27972 Ley Orgánica de Municipalidades, establece que las Municipalidades son órganos de Gobierno Local con autonomía política, económica y administrativa en los asuntos de su competencia en concordancia con el Artículo II, del Título Preliminar de la Ley N° 27972 Ley Orgánica de Municipalidades;

Que, asimismo conforme a lo establecido por el Art. 6° de la Ley N° 27972, Ley Orgánica de Municipalidades, prescribe que el Alcalde es el representante legal de la Municipalidad y su máxima autoridad administrativa que aprueba y resuelve los asuntos de carácter administrativo;

Que, el Artículo 43° de la Ley N° 27972, señala que las resoluciones de alcaldía aprueban y resuelven los asuntos de carácter administrativo; asimismo, el numeral 6) del Artículo 20° de la misma Ley, establece que son atribuciones del Alcalde: Dictar decretos y resoluciones de alcaldía, con sujeción a las leyes y ordenanzas;

Que, el Decreto Legislativo N° 1088, Ley del Sistema Nacional de Planeamiento Estratégico y del Centro Nacional de Planeamiento Estratégico – CEPLAN, orientados al desarrollo de la planificación estratégica como instrumento técnico de gobierno y gestión para el desarrollo armónico y sostenido del país y el fortalecimiento de la gobernabilidad en el marco del Estado constitucional de derecho; creándose dicho sistema como un conjunto articulado e integrado de





# MUNICIPALIDAD DISTRITAL DE NUEVO CHIMBOTE

Bienestar para **TODOS**

órganos, subsistemas y relaciones funcionales, cuya finalidad es coordinar y viabilizar el proceso de planeamiento estratégico nacional para promover y orientar el desarrollo armónico y sostenido del país;

Que, la ampliación del Plan Estratégico Institucional (PEI), así como todo el proceso que la sustenta, se enmarca en los lineamientos establecidos en la "Guía para el Planeamiento Institucional", aprobada mediante Resolución de Presidencia del Consejo Directivo N° 0055-2024/CEPLAN/PCD, de fecha 13 de junio de 2024; documento que constituye una herramienta metodológica oficial dirigida a las entidades del Sistema Nacional de Planeamiento Estratégico (SINAPLAN), dicha guía establece los criterios y procedimientos para la formulación, actualización e implementación del Plan Estratégico Institucional (PEI) y del Plan Operativo Institucional (POI), en el marco de una gestión estratégica orientada a resultados en el sector público.

Que, conforme al Capítulo 1.1 Grupo de Trabajo de la Guía para el Planteamiento Institucional, señala que "el titular de la entidad conforma y designa, a través del documento administrativo que corresponda, el Grupo de Trabajo" y según el numeral 8.4 de la Directiva General de Planeamiento Estratégico del Sineplan, Directiva N° 001-2024-CEPLAN/PCD "En las entidades donde existan otros mecanismos o instancias previamente conformadas y vigentes sobre la materia abordar, no es necesario conformar un nuevo grupo de trabajo para la política o plan que se iniciara, en el marco del Pliego 300232: Municipalidad Distrital de Nuevo Chimbote, cuenta con una comisión de Planeamiento Estratégico conformada para el Planeamiento Estratégico mediante Resolución de Alcaldía N° 130-2023-MDNCH;

Que, el numeral 1.6 Ampliación del PEI, de la Guía para el Planeamiento Institucional señala que "de manera excepcional, las instituciones que cuenten con un PEI, validado por el Ceplan y aprobado por la institución, puede realizar la ampliación del horizonte temporal del PEI, por única vez, con la finalidad de dar coberturas al POI Multianual en elaboración". Asimismo, precisa que, "para lo antes establecido, debe realizarse un informe que aborde los aspectos técnicos, decisiones de política institucional, consideraciones contextuales y otros que sustenten la validez de las estrategias institucionales para el periodo de ampliación y, de ser el caso, las precisiones y limitaciones con las cuales se realizara la ampliación". Por lo que, se da cuenta que la entidad ha cumplido con adjuntar tal requisito, materializado a través del Informe N° 023-2025-MDNCH-GM.

Que, mediante Resolución de Alcaldía N° 000270-2023-MDNCH de fecha 01 de junio del 2023, se aprueba el Plan Estratégico Institucional 2024-2027 de la Municipalidad Distrital de Nuevo Chimbote;





# MUNICIPALIDAD DISTRITAL DE NUEVO CHIMBOTE

Bienestar para TODOS

Que, mediante Informe N° 0475-2025-MDNCH-OGPP de fecha 02 de abril del 2025, la Oficina General de Planeamiento y Presupuesto de la Municipalidad Distrital de Nuevo Chimbote, remite la validación de ampliación del Plan Estratégico Institucional (PEI) 2024-2028 de la Municipalidad Distrital de Nuevo Chimbote; el mismo que, a través del Informe Técnico N° 000109-2025-CEPLAN-DNCPPEI remitido con el Oficio N° 000298-2025-CEPLAN-DNCP, ambos de fecha 31 de marzo de 2025, es verificado y validado por el Centro Nacional de Planeamiento Estratégico -CEPLAN concluyendo lo siguiente: "(...) que el Plan Estratégico Institucional (PEI) 2024-2028 Ampliado del Pliego 300232: Municipalidad Distrital de Nuevo Chimbote, cumple con lo requerido en la normativa y metodología establecida y aprobada por el CEPLAN.

Que, mediante Informe Legal N° 0382-2025-MDNCH-OGAJ de fecha 10 de abril de 2025, de la Oficina General de Asesoría Jurídica, opina que, en merito a lo expuesto, se debe aprobar el Plan Estratégico Institucional (PEI) 2024-2028 ampliado, en aplicación a las orientaciones que establece la Guía para el Planeamiento institucional actualizada por Resolución de Presidencia de Consejo Directivo N° 055-2024/CEPLAN/PCD y en marco a la Guía para la elaboración de indicadores de políticas nacionales y planes estratégicos, actualizada mediante Resolución de Presidencia de Consejo Directivo N° 046-2024/CEPLAN/PCD

Estando a las atribuciones del inciso 6) del Art. 20° y Art. 43° de la Ley N° 27972 - Ley Orgánica de Municipalidades, modificado con Ley N° 31433;

## SE RESUELVE:

**ARTÍCULO PRIMERO: APROBAR,** el Plan Estratégico Institucional (PEI) 2024-2028 Ampliado de la Municipalidad Distrital de Nuevo Chimbote, el mismo que como Anexo forma parte integrante de la presente Resolución.

**ARTÍCULO SEGUNDO: ENCARGAR,** a las dependencias involucradas en el Plan Estratégico Institucional 2024-2028 ampliado de la Municipalidad Distrital de Nuevo Chimbote, el cumplimiento de lo dispuesto en el documento aprobado en el Artículo precedente.

**ARTICULO TERCERO: ENCOMENDAR,** a la Oficina General de Planeamiento y Presupuesto realizar el seguimiento y evaluación de cumplimiento del Plan Estratégico Institucional 2024-2028 ampliado de la Municipalidad Distrital de Nuevo Chimbote, aprobado mediante la presente Resolución.





# MUNICIPALIDAD DISTRITAL DE NUEVO CHIMBOTE

Bienestar para **TTTDTT**

**ARTÍCULO CUARTO: DISPONER,** a la Oficina de Tecnologías de la Información y Sistemas, la publicación de la presente Resolución de Alcaldía en el Portal de Transparencia y en el Portal Institucional de la Municipalidad Distrital de Nuevo Chimbote.

*Regístrese, comuníquese, publíquese y cúmplase*



MUNICIPALIDAD DISTRITAL DE NUEVO CHIMBOTE

Lic. Walter Jesús Soto Campos  
ALCALDE





MUNICIPALIDAD DISTRITAL DE  
 NUEVO CHIMBOTE  
 SANTA - ÁNCASH

# PLAN ESTRATÉGICO INSTITUCIONAL 2024 - 2028 AMPLIADO

79





78  
79

**COMISIÓN DE PLANEAMIENTO ESTRATÉGICO Y EQUIPO  
TÉCNICO**

RESOLUCION DE ALACALDIA N° 130 -20223 -MDNCH

Alcalde

Gerencia Municipal

Gerencia de Administración y Finanzas

Gerencia de Asesoría Jurídica

Gerencia de Planificación, Presupuesto y Sistemas

Gerencia de Administración Tributaria

Gerencia de Desarrollo Urbano

Gerencia de Desarrollo Económico

Gerencia de Seguridad Ciudadana y Gestión del Riego de Desastres

Gerencia de Desarrollo Social y Humano

Gerencia de Gestión Ambiental

DISTRITO  
ECOLÓGICO

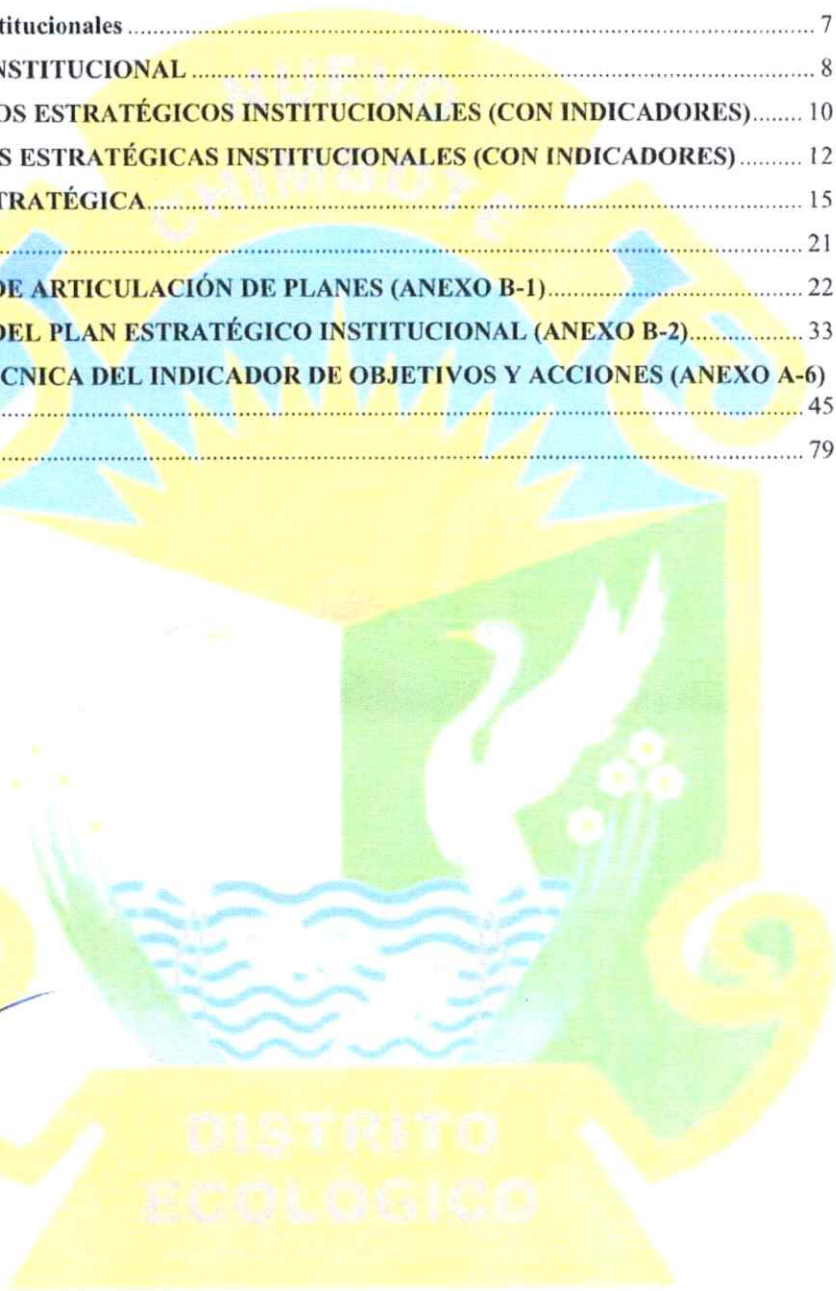




77 78

## INDICE

<b>PRESENTACIÓN</b> .....	4
<b>I. DECLARACIÓN DE POLÍTICA INSTITUCIONAL</b> .....	5
Lineamientos de Política Institucional .....	6
Valores institucionales .....	7
<b>II. MISIÓN INSTITUCIONAL</b> .....	8
<b>III. OBJETIVOS ESTRATÉGICOS INSTITUCIONALES (CON INDICADORES)</b> .....	10
<b>IV. ACCIONES ESTRATÉGICAS INSTITUCIONALES (CON INDICADORES)</b> .....	12
<b>V. RUTA ESTRATÉGICA</b> .....	15
<b>VI. ANEXOS</b> .....	21
<b>MATRIZ DE ARTICULACIÓN DE PLANES (ANEXO B-1)</b> .....	22
<b>MATRIZ DEL PLAN ESTRATÉGICO INSTITUCIONAL (ANEXO B-2)</b> .....	33
<b>FICHA TÉCNICA DEL INDICADOR DE OBJETIVOS Y ACCIONES (ANEXO A-6)</b> .....	45
<b>SIGLAS</b> .....	79





76 / 77

## PRESENTACIÓN

La municipalidad distrital de Nuevo Chimbote como órgano de gobierno local fue creada mediante ley N° 26318 del 1 de junio de 1994. Es una entidad con personería jurídica de derecho público y plena capacidad para el cumplimiento de sus fines; el cual se encuentra ubicado en la provincia de Santa, departamento de Ancash.

El Plan Estratégico Institucional - PEI de la Municipalidad Distrital de Nuevo Chimbote, para el periodo 2024-2028 ampliado, ha sido elaborado en aplicación a las orientaciones que establece la Guía para el Planeamiento Institucional modificada con la Resolución de Presidencia de Consejo Directivo N° 00016-2019/CEPLAN/PCD, y en el marco a la Guía para la elaboración de indicadores de políticas nacionales y planes estratégicos aprobada con la Resolución de Presidencia de Consejo Directivo N° 00015-2021-CEPLAN/PCD.

El presente plan es un insumo que proveerá la Municipalidad Distrital de Nuevo Chimbote, el marco de acción que oriente su gestión para enfrentar hechos futuros, puesto que para lograr el desarrollo es necesario diagnosticar los problemas de la realidad institucional, la anticipación de las acciones que resuelven estos problemas y establecer prioridades tomando en cuentas los recursos con lo que dispone la municipalidad, que va a permitir ejecutar las estrategias con el fin de lograr el bienestar de la población del distrito y cumplir con nuestra misión institucional.

El Plan Estratégico Institucional PEI 2024-2028 ampliado de la Municipalidad Distrital de Nuevo Chimbote, es un instrumento de gestión que define la estrategia del Pliego para lograr sus objetivos, en un periodo de cuatro (4) años, a través de iniciativas diseñadas para producir una mejora en el bienestar de la población a la cual sirve. Estos objetivos se deben reflejar en resultados. Asimismo, se encuentra articulado al Plan de Desarrollo Regional Concertado (PDRC) 2024-2034 ampliado del Departamento de Ancash, aprobado con Ordenanza Regional N° 007-2024-GRA/CR para el periodo 2024-2034 y con la Política General de Gobierno aprobada con el D.S N° 042-2023-PCM.

Finalmente es compromiso de los funcionarios y servidores de la Municipalidad Distrital de Nuevo Chimbote, implementar el presente documento de gestión, en beneficio para la población en general, traducándose en el incremento de la confianza ciudadana con la administración pública.

DISTRITO  
ECOLÓGICO





75 76

# I. DECLARACIÓN DE POLÍTICA INSTITUCIONAL





74  
JS

### DECLARACIÓN DE POLÍTICA INSTITUCIONAL

Conforme a la ley orgánica de creación de las municipalidades, la municipalidad tiene como competencia y funciones específico el cumplimiento armónico con la política y planes nacionales, regionales y locales de desarrollo, asimismo, la municipalidad tiene autonomía política, económica y administrativa en los asuntos de su competencia, por ende, la municipalidad fórmula su política institucional.



La Municipalidad Distrital de Nuevo Chimbote, desarrolla una gestión pública y eficiente con el fin de reducir las brechas en todos los sectores, al ser una institución líder que promueve el acceso al desarrollo humano integral y sostenible, consolidando una gestión participativa con acciones orientadas a un manejo con transparencia de los recursos, que generan bienestar y valor público en la población, en el marco de la modernización de la gestión pública, para consolidar un territorio competitivo, integrado e interconectado.

### Lineamientos de Política Institucional

Se establece los siguientes lineamientos de políticas institucionales:

- Contribuir con la mejora de las condiciones para el acceso universal a prestaciones de salud integral gratuito y de calidad, en beneficio de la población del distrito.
- Contribuir con la mejora de los servicios y acceso a una educación de calidad desde la primera infancia en los diferentes niveles y modalidades de la población del distrito.
- Incrementar el crecimiento económico y mejorar la competitividad de los agentes económicos del distrito para dinamizar la reactivación económica de los diversos sectores.
- Incrementar la conservación, recuperación y puesta en valor de capital natural, a través de la gestión integrada de los recursos naturales, evitando así la degradación de los ecosistemas.
- Fortalecer la capacidad de prevención, reducción y respuesta de la población y sus medios de vida ante peligros naturales y antrópicos, incidiendo en los factores que incrementan los niveles de riesgo.
- Fortalecer la atención intersectorial, con el fin de lograr el desarrollo social de la población del distrito.
- Fortalecer la institucionalidad para mejorar la atención al ciudadano con énfasis en procesos administrativos digitales, eficientes y transparentes.

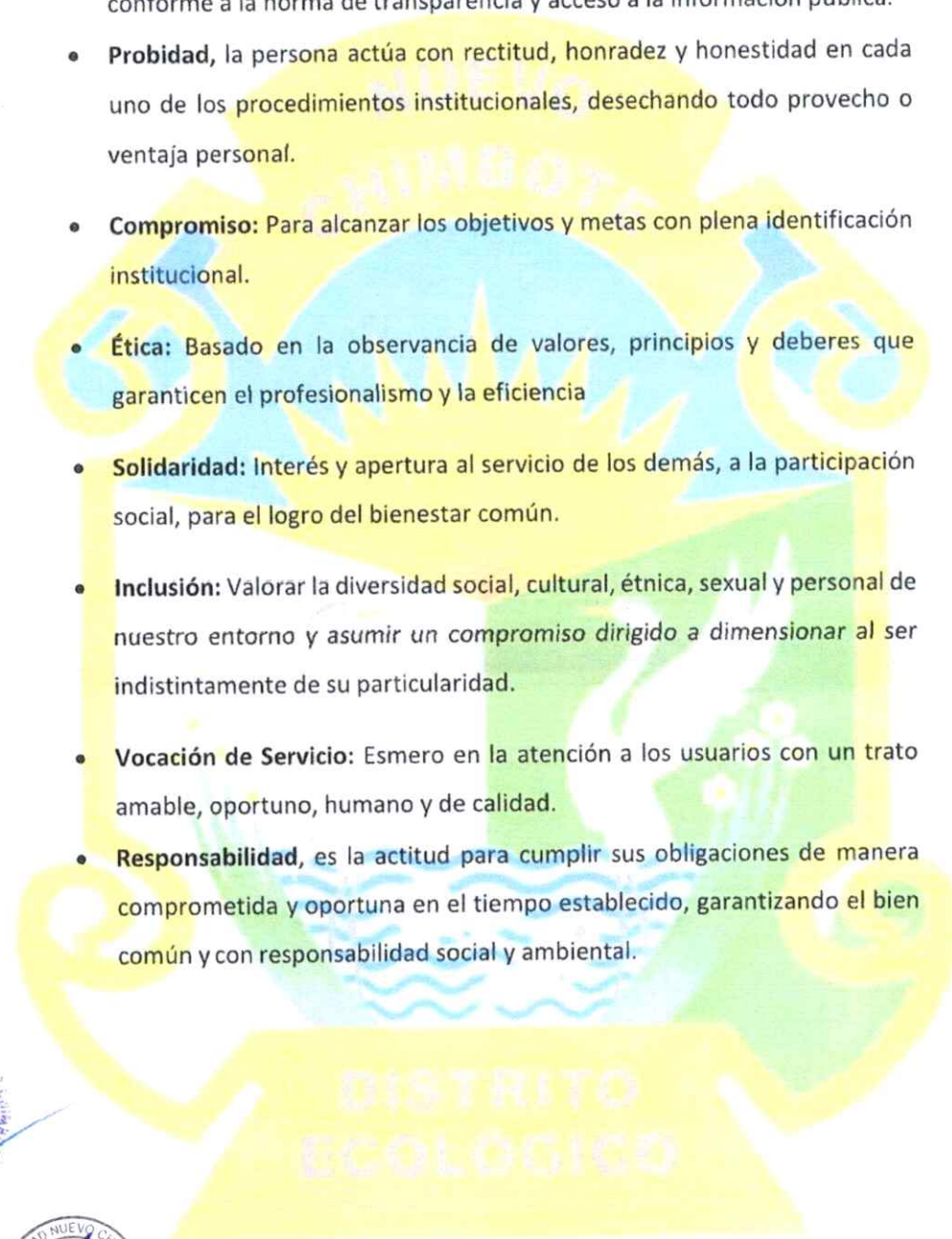




Handwritten initials: B, FH

### Valores institucionales

- **Transparencia**, se debe mostrar los resultados de la gestión institucional, conforme a la norma de transparencia y acceso a la información pública.
- **Probidad**, la persona actúa con rectitud, honradez y honestidad en cada uno de los procedimientos institucionales, desechando todo provecho o ventaja personal.
- **Compromiso**: Para alcanzar los objetivos y metas con plena identificación institucional.
- **Ética**: Basado en la observancia de valores, principios y deberes que garanticen el profesionalismo y la eficiencia
- **Solidaridad**: Interés y apertura al servicio de los demás, a la participación social, para el logro del bienestar común.
- **Inclusión**: Valorar la diversidad social, cultural, étnica, sexual y personal de nuestro entorno y *asumir un compromiso dirigido a dimensionar al ser indistintamente de su particularidad.*
- **Vocación de Servicio**: Esmero en la atención a los usuarios con un trato amable, oportuno, humano y de calidad.
- **Responsabilidad**, es la *actitud para cumplir sus obligaciones de manera comprometida y oportuna en el tiempo establecido, garantizando el bien común y con responsabilidad social y ambiental.*



72  
JB

## II. MISIÓN INSTITUCIONAL



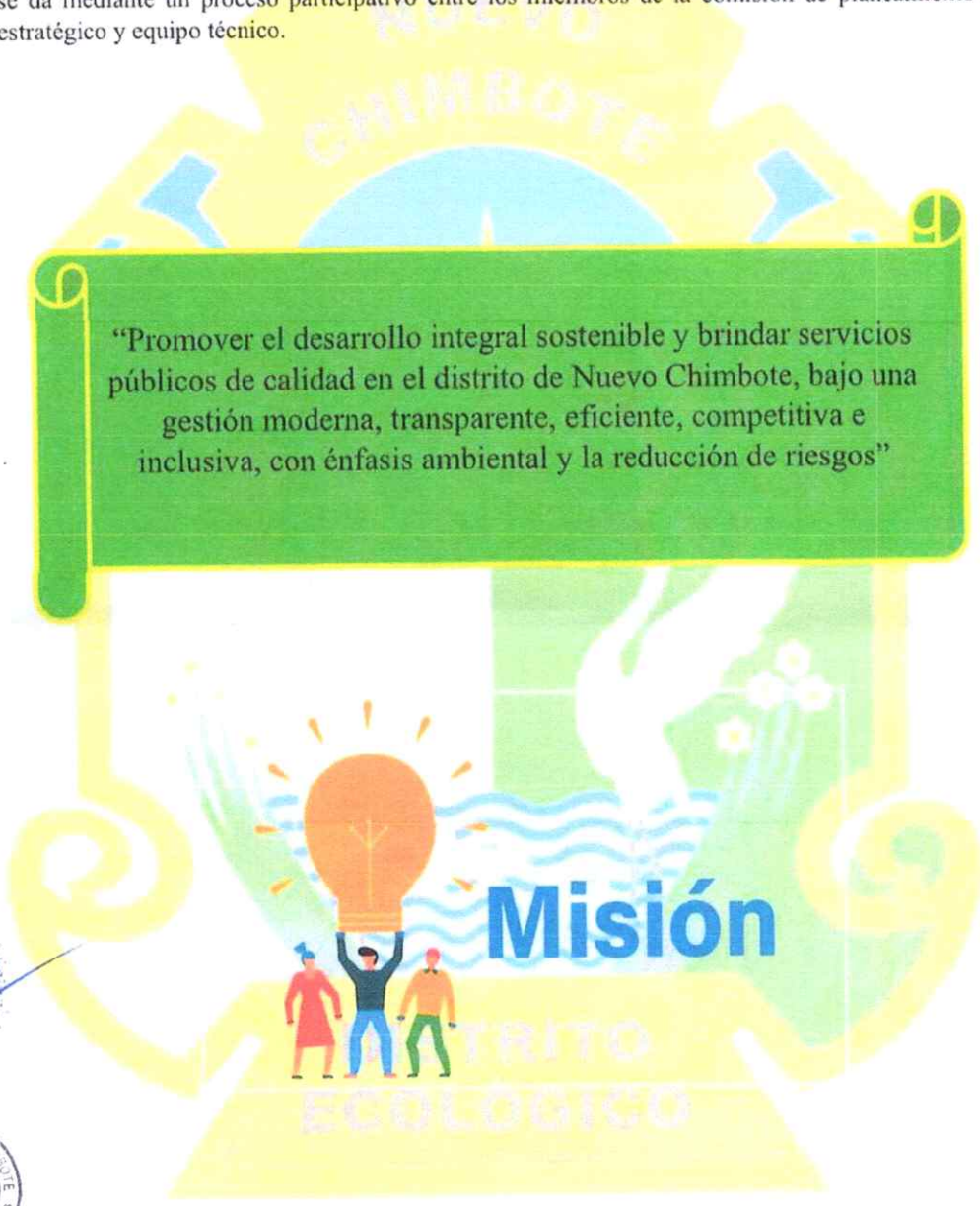


Handwritten initials: FI and JZ

### Misión Institucional

Conforme a la ley orgánica de municipalidades, se formula la misión institucional, en el cual se precisa la razón de ser de la entidad, considerando la población a la cual sirve, asimismo se da mediante un proceso participativo entre los miembros de la comisión de planeamiento estratégico y equipo técnico.

“Promover el desarrollo integral sostenible y brindar servicios públicos de calidad en el distrito de Nuevo Chimbote, bajo una gestión moderna, transparente, eficiente, competitiva e inclusiva, con énfasis ambiental y la reducción de riesgos”



Vertical column of official stamps and signatures on the left side of the page.

Horizontal row of official stamps and signatures at the bottom of the page.

Vertical column of official stamps and signatures on the right side of the page.

# III. OBJETIVOS ESTRATÉGICOS INSTITUCIONALES (CON INDICADORES)



*[Handwritten signature]*  
MUNICIPALIDAD DISTRITAL DE NUEVO CHIMBOTE  
SECRETARÍA GENERAL DE PLANEAMIENTO Y ADMINISTRACIÓN  
Vº Bº

MUNICIPALIDAD DISTRITAL DE NUEVO CHIMBOTE  
SECRETARÍA GENERAL DE PLANEAMIENTO Y ADMINISTRACIÓN  
Vº Bº

MUNICIPALIDAD DISTRITAL DE NUEVO CHIMBOTE  
SECRETARÍA GENERAL DE PLANEAMIENTO Y ADMINISTRACIÓN  
Vº Bº

MUNICIPALIDAD DISTRITAL DE NUEVO CHIMBOTE  
SECRETARÍA GENERAL DE PLANEAMIENTO Y ADMINISTRACIÓN  
Vº Bº

MUNICIPALIDAD DISTRITAL DE NUEVO CHIMBOTE  
Gerencia de Desarrollo Urbano  
Vº Bº  
G.D.U.

MUNICIPALIDAD DISTRITAL DE NUEVO CHIMBOTE  
Gerencia de Infraestructura  
Vº Bº

MUNICIPALIDAD DISTRITAL DE NUEVO CHIMBOTE  
Gerencia de Ejecutoria Coactiva  
Vº Bº

MUNICIPALIDAD DISTRITAL DE NUEVO CHIMBOTE  
Gerencia de Administración Tributaria  
Vº Bº

MUNICIPALIDAD DISTRITAL DE NUEVO CHIMBOTE  
Gerencia de Gestión Ambiental y Residuos Sólidos  
Vº Bº

MUNICIPALIDAD DISTRITAL DE NUEVO CHIMBOTE  
Gerencia de Desarrollo Social  
Vº Bº

MUNICIPALIDAD DISTRITAL DE NUEVO CHIMBOTE  
Gerencia de Seguridad Ciudadana y Gestión de Riesgos de Desastres  
Vº Bº



69  
70

**Objetivos Estratégicos Institucionales (Con Indicadores)**

La Municipalidad Distrital de Nuevo Chimbote en el marco de sus funciones y competencia, determina once (11) Objetivos Estratégicos Institucionales (OEI), los cuales se articulan con las políticas nacionales, sectoriales y territoriales, orientados a mejorar la calidad de vida de la población del distrito.

**Tabla 1. Objetivos Estratégicos Institucionales**

OEI	Objetivo Estratégico Institucional	Nombre del indicador
OEI.01	Contribuir con la calidad de los servicios de salud en el Distrito de Nuevo Chimbote.	Número de beneficiarios de la Oficina Municipal de Atención a la Persona con Discapacidad
OEI.02	Mejorar las condiciones de habitabilidad en el distrito de Nuevo Chimbote.	Porcentaje de viviendas con acceso a los tres servicios básicos.
OEI.03	Contribuir con la calidad de los servicios educativos en el Distrito de Nuevo Chimbote.	Número de estudiantes que asisten a los talleres educativos organizados por la municipalidad.
OEI.04	Brindar asistencia social a la población vulnerable y promover hábitos saludables en el Distrito de Nuevo Chimbote	Número de niñas y niños atendidos por el programa "QALIWARMA"
OEI.05	Promover la competitividad económica en el Distrito de Nuevo Chimbote.	Porcentaje de cumplimiento de metas del Plan de Desarrollo Económico Local del Distrito de Nuevo Chimbote.
OEI.06	Promover el desarrollo urbano territorial ordenado y sostenible en el distrito de Nuevo Chimbote.	Porcentaje de la Población Urbana sin acceso a los servicios de movilidad urbana a través de pistas y veredas.
OEI.07	Mejorar el servicio de transporte y tránsito en el Distrito de Nuevo Chimbote	Porcentaje de cumplimiento de metas del Plan Vial del Distrito de Nuevo Chimbote.
OEI.08	Promover la gestión ambiental en el distrito de Nuevo Chimbote.	Gasto total que realiza la municipalidad en el servicio de limpieza pública (Soles)
OEI.09	Contribuir con la reducción de los índices de inseguridad ciudadana en el distrito de Nuevo Chimbote.	Número de delitos en el Distrito de Nuevo Chimbote
OEI.10	Fortalecer la Gestión Institucional.	Porcentaje de cumplimiento de las metas del Plan Operativo Institucional.
OEI.11	Promover la gestión de riesgos de desastres en el distrito de Nuevo Chimbote.	Porcentaje de población participativa y organizada en la gestión del riesgo de desastre.

Fuente: Comisión de Planeamiento Estratégico y Equipo Técnico

Municipalidad Distrital de Nuevo Chimbote  
Comisión de Planeamiento Estratégico  
VºBº

Municipalidad Distrital de Nuevo Chimbote  
Gerencia de Desarrollo Urbano  
VºBº  
G.D.U.

Municipalidad Distrital de Nuevo Chimbote  
Gerencia de Infraestructura  
VºBº

Municipalidad Distrital de Nuevo Chimbote  
Oficina General de Asesoría Jurídica  
VºBº

Municipalidad Distrital de Nuevo Chimbote  
Oficina General de Administración  
VºBº

Municipalidad Distrital de Nuevo Chimbote  
Gerencia de Ejecutoria Coactiva  
VºBº

Municipalidad Distrital de Nuevo Chimbote  
Gerencia de Ejecutoria Coactiva  
VºBº

Municipalidad Distrital de Nuevo Chimbote  
Gerencia de Administración Tributaria  
VºBº

Municipalidad Distrital de Nuevo Chimbote  
Gerencia de Gestión Ambiental y Territorio Rústico  
VºBº

Municipalidad Distrital de Nuevo Chimbote  
Gerencia de Desarrollo Social  
VºBº

Municipalidad Distrital de Nuevo Chimbote  
Gerencia de Seguridad Ciudadana y Gestión de Riesgos de Desastres  
VºBº

68  
69

# IV. ACCIONES ESTRATÉGICAS INSTITUCIONALES (CON INDICADORES)







67  
68

**Acciones Estratégicas Institucionales (Con Indicadores)**

Las AEI son iniciativas que contribuyen a implementar la estrategia establecida por los OEI, las cuales se concretan en productos (bienes o servicios) que la entidad entrega a sus usuarios, tomando en cuenta sus competencias y funciones.

**Tabla 2. Acciones Estratégicas Institucionales**

AEI	Acción Estratégica Institucional	Nombre del Indicador
AEI.01.01	Programas de control de calidad focalizados a los establecimientos de atención pública en salud a la población del Distrito de Nuevo Chimbote.	Porcentaje de Establecimientos de Salud que cuentan con las condiciones mínimas para el cumplimiento de las normas MINSA.
AEI.01.02	Programas de salud preventivo - promocional permanente orientados a favor de la población del Distrito de Nuevo Chimbote.	Porcentaje de la población que acceden a los programas de salud preventivo – promocional en el distrito
AEI.02.01	Acceso al servicio de desagüe y alcantarillado de calidad en beneficio de la población del Distrito de Nuevo Chimbote.	Porcentaje de cobertura de sistema de desagüe y alcantarillado.
AEI.02.02	Acceso al servicio de agua potable de calidad en beneficio de la población del Distrito de Nuevo Chimbote.	Porcentaje de cobertura de sistema de agua potable.
AEI.03.01	Programas educativos municipal elaborados para los estudiantes en edad escolar del Distrito de Nuevo Chimbote.	Porcentaje de estudiantes que accede a vacaciones útiles.
AEI.04.01	Programas de apoyo social de forma permanente a grupos de población vulnerables del Distrito de Nuevo Chimbote.	Número de beneficiarios del programa del vaso de leche
AEI.05.01	Programa de fortalecimiento integral que agregan valor productivo a los agentes económicos del Distrito de Nuevo Chimbote.	Número de agentes económicos que reciben asistencia técnica.
AEI.05.02	Producción agropecuaria tecnificada y fortalecida en el Distrito de Nuevo Chimbote.	Porcentaje de unidades agropecuarias con ganado vacuno tecnificado.
AEI.05.03	Programa de desarrollo turístico implementado en el Distrito de Nuevo Chimbote.	Número de Actividades y/o proyectos realizados para el fomento e incremento del Turismo.
AEI.06.01	Saneamiento físico legal de predios focalizados oportunamente en el Distrito de Nuevo Chimbote.	Porcentaje de Predios con saneamiento físico focalizados.





Plan Estratégico Institucional de la Municipalidad Distrital de Nuevo Chimbote  
2024 – 2028 Ampliado

COB  
GA

AEI.07.01	Red vial vehicular y peatonal implementado en el Distrito de Nuevo Chimbote.	Porcentaje de km Red vial no pavimentada con adecuado nivel de servicio.
AEI.08.01	Manejo de residuos sólidos de manera integral de los ciudadanos para el Distrito de Nuevo Chimbote.	Cantidad promedio diaria de residuos sólidos que recoge la municipalidad (Kilogramos)
AEI.08.02	Áreas verdes de uso público conservadas en el distrito de Nuevo Chimbote.	Número de áreas verdes en espacios públicos conservadas por la municipalidad (Metros cuadrados)
AEI.09.01	Plan Local de seguridad ciudadana implementado de manera óptima en el Distrito de Nuevo Chimbote.	Porcentaje de ejecución de implementación del plan de seguridad ciudadana.
AEI.10.01	Instrumentos de gestión actualizados en beneficio de la Municipalidad Distrital de Nuevo Chimbote.	Número de instrumentos de gestión institucional actualizados.
AEI.10.02	Programa de fortalecimiento de capacidades permanente para el personal de la Municipalidad Distrital de Nuevo Chimbote.	Porcentaje de cumplimiento del plan de Desarrollo de las personas al servicio del estado.
AEI.10.03	Gestión por procesos implementado en la Municipalidad Distrital de Nuevo Chimbote.	Número de sistemas administrativos implementados de forma oportuna.
AEI.10.04	Recaudación tributaria oportuna en beneficio de la Municipalidad Distrital de Nuevo Chimbote.	Porcentaje de contribuyentes que cancelan oportunamente sus obligaciones tributarias.
AEI.10.05	Espacios y mecanismos de participación ciudadana fortalecidos en la Municipalidad Distrital de Nuevo Chimbote.	Número de reuniones realizadas con participación de la población para fortalecer la transparencia de la información pública.
AEI.10.06	Gobierno Digital de calidad implementado en la Municipalidad Distrital de Nuevo Chimbote.	Número de computadoras con acceso a Internet en la municipalidad.
AEI.11.01	Medidas de protección implementado adecuadamente frente a peligros en el Distrito de Nuevo Chimbote.	Porcentaje de acciones de protección implementadas frente a catástrofes ambientales.
AEI.11.02	Estudios técnicos para establecer y mitigar el riesgo a nivel territorial en el Distrito de Nuevo Chimbote.	Número de estudios de identificación y caracterización de escenarios de riesgos.

Fuente: Comisión de Planeamiento Estratégico y Equipo Técnico

MUNICIPALIDAD DISTRICTAL DE NUEVO CHIMBOTE  
COMISIÓN DE PLANEAMIENTO ESTRATÉGICO  
VºBº

MUNICIPALIDAD DISTRICTAL DE NUEVO CHIMBOTE  
Gerencia de Desarrollo Urbano  
VºBº  
G.D.U.

MUNICIPALIDAD DISTRICTAL DE NUEVO CHIMBOTE  
OFICINA GENERAL DE ASesorIA JURÍDICA  
VºBº

MUNICIPALIDAD DISTRICTAL DE NUEVO CHIMBOTE  
Gerencia de Infraestructura  
VºBº

MUNICIPALIDAD DISTRICTAL DE NUEVO CHIMBOTE  
OFICINA GENERAL DE ADMINISTRACION  
VºBº

MUNICIPALIDAD DISTRICTAL DE NUEVO CHIMBOTE  
Gerencia de Ejecutoria Cochiva  
VºBº

MUNICIPALIDAD DISTRICTAL DE NUEVO CHIMBOTE  
Gerencia de Asesoría Técnica  
VºBº

MUNICIPALIDAD DISTRICTAL DE NUEVO CHIMBOTE  
Gerencia de Administración y Finanzas  
VºBº

MUNICIPALIDAD DISTRICTAL DE NUEVO CHIMBOTE  
Gerencia de Gestión Comercial y Empresarial  
VºBº

MUNICIPALIDAD DISTRICTAL DE NUEVO CHIMBOTE  
Gerencia de Desarrollo Social  
VºBº

MUNICIPALIDAD DISTRICTAL DE NUEVO CHIMBOTE  
Gerencia de Seguridad Ciudadana y Gestión de Riesgos  
VºBº

05 / 86

# V. RUTA ESTRATÉGICA





Plan Estratégico Institucional de la Municipalidad Distrital de Nuevo Chimbote  
2024 – 2028 Ampliado

Ruta Estratégica

Análisis de priorización para identificar la Ruta Estratégica

Prioridad	OEI		Vinculación con la PGG	Prioridad	AEI		Vinculación con la PGG	Unidad Orgánica Responsable
	Código	Descripción			Código	Descripción		
1	OEI.01	Contribuir con la calidad de los servicios de salud en el Distrito de Nuevo Chimbote.	EJE. 8 LIN:8.2	1	AEI.01.01	Programas de control de calidad focalizados a los establecimientos de atención pública en salud a la población del Distrito de Nuevo Chimbote.	EJE 8 LIN.8.2	Gerencia de Desarrollo Social y Humano
				2	AEI.01.02	Programas de salud preventivo - promocional permanente orientados a favor de la población del Distrito de Nuevo Chimbote.	EJE 8 LIN.8.3	Gerencia de Desarrollo Social y Humano
				1	AEI.02.01	Acceso al servicio de desagüe y alcantarillado de calidad en beneficio de la población del Distrito de Nuevo Chimbote.	EJE 9 LIN.9.2	Gerencia de Desarrollo Social y Humano
2	OEI.02	Mejorar las condiciones de Habitabilidad en el Distrito de Nuevo Chimbote.	EJE 9 LIN 9.2	2	AEI.02.02	Acceso al servicio de agua potable de calidad en beneficio de la población del Distrito de Nuevo Chimbote.	EJE 9 LIN.9.2	Gerencia de Desarrollo Social y Humano



64  
63

Plan Estratégico Institucional de la Municipalidad Distrital de Nuevo Chimbote  
2024 – 2028 Ampliado



3	OEI.03	Contribuir con la calidad de los servicios educativos en el Distrito de Nuevo Chimbote.	EJE 7 LIN 7.6	1	AEI.03.01	Programas educativos municipal elaborados para los estudiantes en edad escolar del Distrito de Nuevo Chimbote.	EJE 7 LIN.7.6	Gerencia de Desarrollo Social y Humano
4	OEI.04	Brindar asistencia social a la población vulnerable y promover hábitos saludables en el Distrito de Nuevo Chimbote	EJE. 3 LIN.3.3	1	AEI.04.01	Programas de apoyo social de forma permanente a grupos de población vulnerables del Distrito de Nuevo Chimbote.	EJE 3 LIN.3.6	Gerencia de Desarrollo Social y Humano
5	OEI.05	Promover la competitividad económica en el Distrito de Nuevo Chimbote.	EJE 4 LIN 4.5	1	AEI.05.01	Programa de fortalecimiento integral que agregan valor productivo a los agentes económicos del Distrito de Nuevo Chimbote.	EJE 4 LIN.4.4	Gerencia de Desarrollo Económico
				2	AEI.05.02	Producción agropecuaria tecnificada y fortalecida en el Distrito de Nuevo Chimbote.	EJE 4 LIN.4.5	Gerencia de Desarrollo Económico
				3	AEI.05.03	Programa de desarrollo turístico implementado en el Distrito de Nuevo Chimbote.	EJE 4 LIN.4.5	Gerencia de Desarrollo Económico



63 64

Plan Estratégico Institucional de la Municipalidad Distrital de Nuevo Chimbote  
2024 – 2028 Ampliado



6	OEI.06	Promover el desarrollo urbano territorial ordenado y sostenible en el Distrito de Nuevo Chimbote.	EJE 9 LIN 9.1	1	AEI.06.01	Saneamiento físico legal de predios oportunamente en el Distrito de Nuevo Chimbote.	EJE 9 LIN 9.1	Gerencia de Desarrollo Urbano
7	OEI.07	Mejorar el servicio de transporte y tránsito en el Distrito de Nuevo Chimbote.	EJE 9 LIN 9.4	1	AEI.07.01	Red vial vehicular y peatonal implementado en el Distrito de Nuevo Chimbote.	EJE 9 LIN 9.4	Gerencia de Desarrollo Urbano
8	OEI.08	Promover la gestión ambiental en el distrito de Nuevo Chimbote.	EJE 4 LIN 4.7	1	AEI.08.01	Manejo de residuos sólidos de manera integral de los ciudadanos para el Distrito de Nuevo Chimbote.	EJE 4 LIN 4.7	Gerencia de Gestión Ambiental
				2	AEI.08.02	Áreas verdes de uso público conservadas en el distrito de Nuevo Chimbote.	EJE 4 LIN 4.7	Gerencia de Gestión Ambiental
9	OEI.09	Contribuir con la reducción de los índices de inseguridad ciudadana en el distrito de Nuevo Chimbote.	EJE 6 LIN 6.3	1	AEI.09.01	Plan Local de seguridad ciudadana implementado de manera óptima en el Distrito de Nuevo Chimbote.	EJE 6 LIN 6.3	Gerencia de Seguridad Ciudadana y Gestión del Riego de Desastres



62

Plan Estratégico Institucional de la Municipalidad Distrital de Nuevo Chimbote  
2024 – 2028 Ampliado



1	AEI.10.01	Instrumentos de gestión actualizados en beneficio de la Municipalidad Distrital de Nuevo Chimbote.	EJE.5 LIN 5.1	Gerencia Municipal
2	AEI.10.02	Programa de fortalecimiento de capacidades permanente para el personal de la Municipalidad Distrital de Nuevo Chimbote.	EJE.5 LIN 5.1	Gerencia municipal
3	AEI.10.03	Gestión por procesos implementado en la Municipalidad Distrital de Nuevo Chimbote.	EJE.5 LIN 5.1	Gerencia Municipal
4	AEI.10.04	Recaudación tributaria oportuna en beneficio de la Municipalidad Distrital de Nuevo Chimbote.	EJE.5 LIN 5.1	Gerencia Municipal
5	AEI.10.05	Espacios y mecanismos de participación ciudadana fortalecidos en la Municipalidad Distrital de Nuevo Chimbote.	EJE.5 LIN 5.1	Gerencia Municipal
6	AEI.10.06	Gobierno Digital de calidad implementado en la Municipalidad Distrital de Nuevo Chimbote.	EJE.5 LIN 5.1	Gerencia Municipal
10	OEI.10	Fortalecer la Gestión Institucional.	EJE.5 LIN 5.1	Gerencia Municipal



Handwritten initials or marks at the top right of the page.



Plan Estratégico Institucional de la Municipalidad Distrital de Nuevo Chimbote  
2024 – 2028 Ampliado

11	OEI.11	Proveer la gestión de riesgos de desastres en el distrito de Nuevo Chimbote.	EJE.6 LIN 6.7	1	AEI.11.01	Medidas de protección implementado adecuadamente frente a peligros en el Distrito de Nuevo Chimbote.	EJE.6 LIN 6.7	Gerencia de Seguridad Ciudadana y Gestión del Riego de Desastres
				2	AEI.11.02	Estudios técnicos para establecer y mitigar el riesgo a nivel territorial en el Distrito de Nuevo Chimbote.	EJE.6 LIN 6.7	Gerencia de Seguridad Ciudadana y Gestión del Riego de Desastres

Fuente: Comisión de Planeamiento Estratégico y Equipo Técnico



62





# VI. ANEXOS



58  
SP

# MATRIZ DE ARTICULACIÓN DE PLANES (ANEXO B-1)





Plan Estratégico Institucional de la Municipalidad Distrital de Nuevo Chimbote  
2024 – 2028 Ampliado

Matriz de articulación de planes (Anexo B-1)

El Plan Estratégico Institucional PEI 2024-2028 Ampliado de la Municipalidad Distrital de Nuevo Chimbote, se encuentra articulado con el Plan de Desarrollo Regional Concertado (PDR) 2024-2034 ampliado del Departamento de Ancash, aprobado con Ordenanza Regional N° 007-2024-GR/CR para el periodo 2024-2034.

Objetivo Estratégico Regional		Acción Estratégica Regional		Objetivo Estratégico Institucional		Explicación de relación causal con OER o AER
Código	Nombre del Indicador	Código	Enunciado	Código	Nombre del Indicador	
OER.01	Garantizar la igualdad de oportunidades y la inclusión social en el departamento	AER 06.01	Mejorar las condiciones de vida y el ejercicio de derechos de las personas en condiciones de vulnerabilidad	OEI.04	Número de niñas y niños atendidos por el programa "QALIWARMA"	Al promover con el Desarrollo Humano y los Hábitos Saludables en el Distrito de Nuevo Chimbote, podremos mejorar el objetivo y cumplir con los indicadores del OER, garantizando de esta manera a una mayor equidad social y la reducción de la pobreza.





Plan Estratégico Institucional de la Municipalidad Distrital de Nuevo Chimbote  
2024 – 2028 Ampliado

OER.02	Garantizar el acceso de calidad en la salud	Porcentaje de personas discapacitadas beneficiadas con el turismo inclusivo y/o social	AER 06.02	Fortalecer la intervención es de lucha frente a la violencia contra la mujer y grupo familiar	Población identificada con DNI con discapacidad declarada de 18 a más años		
		Porcentaje de personas con discapacidad beneficiadas con el turismo inclusivo y/o social	AER 06.02	Fortalecer la intervención es de lucha frente a la violencia contra la mujer y grupo familiar	Denuncias por violencia familiar (casos)		
		Porcentaje de gobiernos locales que cuentan con servicios especializados en protección de niñas, niños y adolescentes (demuna).	AER 06.03	Fortalecer la intervención es contra la trata de personas en el departamento de Áncash	Denuncias por violencia familiar, donde las víctimas fueron mujeres de 18 a 29 años de edad		
		Porcentaje de adolescentes entre 15 y 19 años embarazadas o con hijos	AER 01.01	Implementar programas coordinados a nivel regional para promover el	Denuncias registradas por el delito de trata de personas		
OER.01	Tasa de desnutrición crónica de niños (as) menores de 5 años (Patrón de referencia OMS)	Porcentaje de personas afiliadas al seguro Integral de Salud	AER 01.01	Implementar programas coordinados a nivel regional para promover el	Tasa de desnutrición crónica de niños (as) menores de 5 años (Patrón de referencia OMS)	Contribuir con la calidad de los servicios de salud en el Distrito de Nuevo Chimbote.	Número de beneficiarios de la Oficina Municipal de Atención a la
		Porcentaje de personas afiliadas al seguro Integral de Salud	AER 01.01	Implementar programas coordinados a nivel regional para promover el	Tasa de desnutrición crónica de niños (as) menores de 5 años (Patrón de referencia OMS)	Contribuir con la calidad de los servicios de salud en el Distrito de Nuevo Chimbote.	Número de beneficiarios de la Oficina Municipal de Atención a la
		Porcentaje de personas afiliadas al seguro Integral de Salud	AER 01.01	Implementar programas coordinados a nivel regional para promover el	Tasa de desnutrición crónica de niños (as) menores de 5 años (Patrón de referencia OMS)	Contribuir con la calidad de los servicios de salud en el Distrito de Nuevo Chimbote.	Número de beneficiarios de la Oficina Municipal de Atención a la





Plan Estratégico Institucional de la Municipalidad Distrital de Nuevo Chimbote  
2024 – 2028 Ampliado

desarrollo integral de la primera infancia	Porcentaje de niños de 6 a 59 meses de edad con anemia total	Persona con Discapacidad	Chimbote podremos mejorar el objetivo y cumplir con los indicadores del OER, contribuyendo de esta manera a la mejora del bienestar de la población.
	Número de gestantes con anemia		
	Porcentaje de Familias con niños menores de 12 meses de edad que reciben 4 Consejerías integrales en cuidado infantil a través de visita domiciliarias.		
	Porcentaje de niños y niñas menores de 5 años con desnutrición crónica % de C.P. urbanos y rurales monitoreados con parámetros de campo del agua de consumo humano		
	Porcentaje de niños y niñas menores de 11 años atendida en forma integral		

55  
5/6







Plan Estratégico Institucional de la Municipalidad Distrital de Nuevo Chimbote  
2024 – 2028 Ampliado

<p>Porcentaje de mujeres y hombres de 15 a 49 años que se sometieron a la prueba de VIH</p>	<p>Número de pobladores con diagnóstico de cáncer</p>	<p>OEI.02</p>	<p>Mejorar las condiciones de habitabilidad en el distrito de Nuevo Chimbote.</p>	<p>Mejorando las condiciones de habitabilidad en el distrito de Nuevo Chimbote, podemos contribuir al objetivo regional, y así mejorar el bienestar de la población.</p>
<p>Implementar el Plan Integral de Salud Poblacional</p>	<p>Porcentaje de personas de 15 a más años de edad con diagnóstico de HTA que reciben tratamiento para el control de su enfermedad</p>	<p>AER 01.03</p>	<p>Porcentaje de la población que reportó padecer algún problema de salud crónico</p>	<p>Número de estudiantes que asisten a los talleres</p>
<p>Porcentaje de IPRESS con Programas de Minimización y Manejo de Residuos Sólidos Hospitalarios o Planes de Manejo de Residuos Sólidos Aprobados.</p>	<p>Porcentaje de establecimientos de alimentos y bebidas para el consumo humano, aplican las normativas sanitarias.</p>	<p>AEI 04.01</p>	<p>Implementar mecanismos de alfabetización y conclusión de</p>	<p>Contribuir con la calidad de los servicios educativos en el</p>
<p>Porcentaje de hospitales por implementar</p>	<p>Porcentaje de niñas y niños de 9 a 12 meses con comunicación</p>	<p>OER.03</p>	<p>Tasa de analfabetismo de la población de 15 y más años de edad</p>	<p>Al contribuir con la calidad de los servicios educativos, estaríamos</p>

53 SA





Plan Estratégico Institucional de la Municipalidad Distrital de Nuevo Chimbote  
2024 – 2028 Ampliado

<p>verbal a nivel comprensivo y expresivo apropiada para su edad</p>	<p>Porcentaje de estudiantes con deserción acumulada en secundaria</p>	<p>estudios secundarios para la población adolescente y jóvenes adultos</p>	<p>Tasa de analfabetismo de la población masculina de 15 y más años de edad</p>	<p>Tasa de analfabetismo de la población femenina de 15 y más años de edad</p>	<p>Distrito de Nuevo Chimbote.</p>	<p>educativos organizados por la municipalidad.</p>	<p>contribuyendo a la mejora de la calidad educativa que es OER, del plan regional y de este modo contribuimos a la mejora del bienestar de los estudiantes del distrito de Nuevo Chimbote.</p>
<p>Porcentaje de estudiantes del 2do grado de secundaria que se encuentran en el nivel satisfactorio de matemática</p>	<p>Porcentaje de estudiantes del 2do grado de secundaria que se encuentran en el nivel satisfactorio de matemática</p>	<p>Cubrir de conectividad, tecnología, innovación y servicios básicos en instituciones educativas del departamento de Áncash</p>	<p>Porcentaje de locales educativos con acceso a internet</p>	<p>Porcentaje de locales educativos con acceso a electricidad</p>	<p>OEI.05</p>	<p>Promover la competitividad económica en el</p>	<p>Al promover la competitividad económica del distrito de Nuevo</p>
<p>PBI Regional (miles de soles)</p>	<p>PBI Regional (miles de soles)</p>	<p>Fomentar condiciones propicias para el empleo decente</p>	<p>índice de trabajo decente</p>	<p>Porcentaje de locales educativos con acceso a saneamiento vía red pública</p>	<p>OEI.05</p>	<p>Porcentaje de cumplimiento de metas del Plan de</p>	<p>Al promover la competitividad económica del distrito de Nuevo</p>
<p>Fortalecer la competitividad</p>	<p>Fortalecer la competitividad</p>	<p>AER 03.01</p>	<p>AER 03.01</p>	<p>AEI 04.02</p>	<p>OEI.05</p>	<p>Porcentaje de cumplimiento de metas del Plan de</p>	<p>Al promover la competitividad económica del distrito de Nuevo</p>

S2 SB





Plan Estratégico Institucional de la Municipalidad Distrital de Nuevo Chimbote  
2024 – 2028 Ampliado



productividad regional	Valor bruto de la producción de los productores agropecuarios (miles de soles)	AER 03.02	Reducir el trabajo infantil en niñas, niños y adolescentes en el departamento	<p>Porcentaje de la población económicamente activa en condición de subempleo</p> <p>Porcentaje de niñas, niños y adolescentes de 5 a 13 años en actividades económicas</p> <p>Porcentaje de adolescentes de 14 a 17 años en trabajos peligrosos</p>	Distrito de Nuevo Chimbote.	Desarrollo Económico Local del Distrito de Nuevo Chimbote.	Chimbote, contribuiremos a promover el pleno empleo.
	Porcentaje de pobreza total	AER 03.03	Mejorar las condiciones laborales de las personas en el departamento de Ancash	Población ocupada por empleo formal (miles de personas)			
	Número de exportaciones no tradicionales (millones de dólares)	AER 03.04	Fomentar una minería sostenible, social y ambientalmente responsable en el departamento	Aporte económico de la actividad minera (Miles de soles)	Mejorar el servicio de transporte y tránsito en el Distrito de Nuevo Chimbote	Porcentaje de cumplimiento de metas del Plan Vial del Distrito de Nuevo Chimbote.	Al mejorar los servicios de transporte y tránsito en el Distrito de Nuevo Chimbote, contribuiremos al OER que busca promover una mayor competitividad dentro del territorio
		AER 03.05	Fomentar el desarrollo diversificado de artesanías con	Porcentaje anual de artesanos inscritos en el Registro Nacional de Artesanos (RNA)	OEI.07		



51  
52



Plan Estratégico Institucional de la Municipalidad Distrital de Njevo Chimbote  
2024 – 2028 Ampliado

			<p>alto valor agregado</p>	<p>Númer<sup>o</sup> de licencias de funcionamiento para establecimientos de artesanía otorgadas por la municipalidad</p>		<p>Promover el desarrollo territorial ordenado y sostenible en el distrito de Nuevo Chimbote.</p>	<p>Porcentaje de la Población Urbana sin acceso a los servicios de movilidad urbana a través de pistas y veredas.</p>	<p>Al promover el desarrollo urbano territorial, ordenado y sostenible del distrito, buscamos con este OEI, que se dé un orden del territorio y así poder ser más competitivos.</p>
	<p>AER 03.06</p>	<p>Mejorar la calidad de la oferta turística regional</p>	<p>Porcentaje de ejecución de proyectos para el cierre de brechas en turismo</p>	<p>Númer<sup>o</sup> de turistas que ingresan al Parque Nacional Huasclán</p>	<p><b>OEI.06</b></p>			
	<p>Población Económica Activa de personas)</p>	<p>Fomentar la actividad agrícola en el departamento</p>	<p>Porcentaje de predios agrarios formalizados (EN COORDINACION CON DIGESPACR)</p>	<p>Porcentaje de superficie agrícola con infraestructura de riego</p>				
	<p>AER 03.07</p>	<p>Mejorar las condiciones de la red vial departamental y vecinal</p>	<p>Porcentaje de la red vial departamental en condiciones inadecuadas</p>					
	<p>AER 03.08</p>							




50  
5x

Plan Estratégico Institucional de la Municipalidad Distrital de Nuevo Chimbote  
2024 – 2028 Ampliado



<p>Porcentaje de gobierno regional y locales priorizados que brindan servicios para el ordenamiento territorial con capacidad operativa inadecuada</p>	<p>AER 07.01</p>	<p>Fortalecer la gestión de los servicios ecosistémicos y agrario</p>	<p>Porcentaje de áreas de ecosistemas recuperados</p> <p>Porcentaje de áreas con plantaciones forestales establecidas</p> <p>Porcentaje de áreas con alguna categoría de conservación</p>	<p>OEI.08</p>	<p>Promover la gestión ambiental en el distrito de Nuevo Chimbote.</p>	<p>Gasto total que realiza la municipalidad en el servicio de limpieza pública (Soles)</p>	<p>Al promover la gestión ambiental en el distrito, contribuiremos al OER que busca una mejora de calidad ambiental regional</p>
<p>Asegurar la sostenibilidad ambiental del departamento</p>	<p>OER 07</p>	<p>Mejorar la prevención de impactos ambientales en el ámbito regional</p>	<p>Porcentaje de municipalidades que valorizan residuos sólidos</p> <p>Proporción de aguas residuales tratadas por las Empresas Prestadoras de Servicios de Saneamiento (EPS)</p>	<p>OEI.11</p>	<p>Promover la gestión de riesgos de desastres en el Distrito de Nuevo Chimbote.</p>	<p>Si protegemos a la población y a su medio de vida frente a peligro y desastres contribuiremos al mismo tiempo a que la población esté segura.</p>	
<p>Hectómetros cúbicos de agua almacenada en el departamento de Ancash</p>	<p>AER 07.02</p>	<p>Implementar y desarrollar estrategias para la gestión ambiental en el departamento</p>	<p>Número de denuncias ambientales por la OEFA</p>	<p>AER 07.03</p>	<p>Porcentaje de población participativa y organizada en la gestión del riesgo de desastre.</p>	<p>Si protegemos a la población y a su medio de vida frente a peligro y desastres contribuiremos al mismo tiempo a que la población esté segura.</p>	

49  
96





Plan Estratégico Institucional de la Municipalidad Distrital de Nuevo Chimbote  
2024 – 2028 Ampliado

OER.08	Mejorar la calidad de la seguridad ciudadana	con la Población de percepción inseguridad	AER 08.01	Fortalecer las intervenciones contra la delincuencia en el departamento de Ancash	Tasa de homicidios por cada 100,000 habitantes	OEI.09	Contribuir con la reducción de los índices de inseguridad ciudadana en el distrito de Nuevo Chimbote.	Fortalecer la Gestión Institucional.	Porcentaje de cumplimiento de las metas del Plan Operativo Institucional.	Al fortalecer la gestión institucional que viene haciendo el OEI, contribuiremos a desarrollar la articulación de las políticas dentro de nuestra institución que está en función de la AER.
					Tasa de homicidios por cada 100,000 habitantes	OEI.09	Contribuir con la reducción de los índices de inseguridad ciudadana en el distrito de Nuevo Chimbote.	Fortalecer la Gestión Institucional.	Porcentaje de cumplimiento de las metas del Plan Operativo Institucional.	Al fortalecer la seguridad ciudadana en el distrito de Nuevo Chimbote contribuimos a la mejora del nivel de seguridad ciudadana que tiene el OER, de tal forma que cerramos una brecha en común a nivel de territorio

Fuente: Comisión de Planeamiento Estratégico y Equipo Técnico

1 El distrito de Nuevo Chimbote iniciará con el proceso de formulación del PDLC 2024-2034.



48  
49

47 48

# MATRIZ DEL PLAN ESTRATÉGICO INSTITUCIONAL (ANEXO B-2)





Plan Estratégico Institucional de la Municipalidad Distrital de Nuevo Chimbote  
2024 – 2028 Ampliado

Matriz del Plan Estratégico Institucional (Anexo B-2)

Sector: Gobierno Local  
Pliego: Municipalidad Distrital de Nuevo Chimbote  
Periodo: 2024-2028 ampliado  
Misión Institucional: “Promover el desarrollo integral sostenible y brindar servicios públicos de calidad en el distrito de Nuevo Chimbote, bajo una gestión moderna, transparente, eficiente, competitiva e inclusiva, con énfasis ambiental y la reducción de riesgos”

OEI/AEI	Descripción	Nombre del Indicador	Método de Cálculo	Línea de Base		Logros esperados en el periodo del plan					Unidad Orgánica responsable del indicador
				Valor	Año	2024	2025	2026	2027	2028	
OEI.01	Contribuir con la calidad de los servicios de salud en el Distrito de Nuevo Chimbote.	Número de beneficiarios de la Oficina Municipal de Atención a la Persona con Discapacidad	Número de beneficiarios de la Oficina Municipal de Atención a la Persona con Discapacidad	250	2021	260	270	280	290	290	Gerencia de Desarrollo Social y Humano
AEI.01.01	Programas de control de calidad focalizados a los establecimientos de atención pública en salud a la población del Distrito de Nuevo Chimbote.	Porcentaje de Establecimientos de Salud que cuentan con las condiciones mínimas para el cumplimiento de las normas Minsa.	(Número de Establecimientos de Salud que cuentan con las condiciones mínimas para el cumplimiento de las normas del Minsa / Total de establecimientos de salud del distrito de Nuevo Chimbote) *100	30%	2022	32%	34%	36%	38%	38%	Gerencia de Desarrollo Social y Humano



46  
47



Plan Estratégico Institucional de la Municipalidad Distrital de Nuevo Chimbote  
2024 – 2028 Ampliado

AEI.01.02	Programas de salud preventivo - promocional permanente orientados a favor de la población del Distrito de Nuevo Chimbote.	Porcentaje de la población que acceden a los programas de salud preventivo - promocional en el distrito	(Número de pobladores que accede a los programas de salud preventivo - promocional / (Total de pobladores en el distrito de Nuevo Chimbote) *100	0%	2022	10%	15%	20%	25%	25%	Gerencia de Desarrollo Social y Humano
OEI.02	Mejorar las condiciones de habitabilidad en el distrito de Nuevo Chimbote.	Porcentaje de viviendas con acceso a los tres servicios básicos.	Número de viviendas con acceso a los tres servicios básicos/ total de viviendas *100	61.8%	2017	64%	67%	70%	73%	73%	Gerencia de Desarrollo Social y Humano
AEI.02.01	Acceso al servicio de desagüe y alcantarillado de calidad en beneficio de la población del Distrito de Nuevo Chimbote.	Porcentaje de cobertura de sistema de desagüe y alcantarillado	Población con acceso al alcantarillado/total población *100	67%	2017	83%	85%	87%	89%	89%	Gerencia de Desarrollo Social y Humano



45  
46



Plan Estratégico Institucional de la Municipalidad Distrital de Nuevo Chimbote  
2024 – 2028 Ampliado

AEI.02.02	Acceso al servicio de agua potable de calidad en beneficio de la población del Distrito de Nuevo Chimbote.	Porcentaje de cobertura de sistema de agua potable.	Población con acceso a agua potable/total de población*100	68%	2017	70%	72%	74%	76%	76%	Gerencia de Desarrollo Social y Humano
OEI.03	Contribuir con la calidad de los servicios educativos en el Distrito de Nuevo Chimbote.	Porcentaje de estudiantes que asisten a los talleres educativos organizados por la municipalidad.	(Número de estudiantes que asisten a los talleres educativos / Total de estudiantes en el Distrito de Nuevo Chimbote) *100	0%	2022	10%	15%	20%	25%	25%	Gerencia de Desarrollo Social y Humano
AEI.03.01	Programas educativos municipal elaborados para los estudiantes en edad escolar del Distrito de Nuevo Chimbote.	Porcentaje de estudiantes que accede a vacaciones útiles.	(Porcentaje de estudiantes que accede a vacaciones útiles / total de estudiantes en el distrito de Nuevo Chimbote) *100	0%	2022	10%	15%	20%	25%	25%	Gerencia de Desarrollo Social y Humano



*Handwritten initials*





Plan Estratégico Institucional de la Municipalidad Distrital de Nuevo Chimbote  
2024 – 2028 Ampliado

OEI.04	Brindar asistencia social a la población vulnerable y promover hábitos saludables en el Distrito de Nuevo Chimbote	Número de niñas y niños atendidos por el programa "QALIWARMA"	18278	2022	18288	18298	18308	18318	18318	Gerencia de Desarrollo Social y Humano
AEI.04.01	Programas de apoyo social de forma permanente a grupos de población vulnerables del Distrito de Nuevo Chimbote	Número de beneficiarios del programa del vaso de leche	3144	2020	3154	3164	3174	3184	3184	Gerencia de Desarrollo Social y Humano
OEI.05	Promover la competitividad económica en el Distrito de Nuevo Chimbote.	Porcentaje de cumplimiento de metas del Plan de Desarrollo Económico Local del Distrito de Nuevo Chimbote.	ND	2022	15%	20%	25%	30%	30%	Gerencia de Desarrollo Económico
		(Metas alcanzadas / Metas Programadas anuales) * 100								



43 44



Plan Estratégico Institucional de la Municipalidad Distrital de Nuevo Chimbote  
2024 – 2028 Ampliado

AEI.05.01	Programa de fortalecimiento integral que agregan valor productivo a los agentes económicos del Distrito de Nuevo Chimbote	Número de agentes económicos que reciben asistencia técnica.	Número de agentes económicos que reciben asistencia técnica.	Número de agentes económicos que reciben asistencia técnica.	ND	2021	6	7	8	9	9	Gerencia de Desarrollo Económico
AEI.05.02	Producción agropecuaria tecnificada y fortalecida en el Distrito de Nuevo Chimbote	Porcentaje de unidades agropecuarias con ganado vacuno tecnificado.	Porcentaje de unidades agropecuarias con ganado vacuno tecnificado.	Número de unidades agropecuarias con ganado vacuno tecnificado/ Total de Unidades Agropecuarias Tecnificado *100	11.93%	2012	20%	23%	26%	29%	29%	Gerencia de Desarrollo Económico
AEI.05.03	Programa de desarrollo turístico implementado en el Distrito de Nuevo Chimbote	Número de Actividades y/o proyectos realizados para el fomento e incremento del Turismo	Número de Actividades y/o proyectos realizados para el fomento e incremento del Turismo	Sumatoria de Actividades y/o proyectos realizados para el fomento e incremento del Turismo.	ND	2022	3	4	5	6	6	Gerencia de Desarrollo Económico
OEI.06	Promover el desarrollo urbano territorial ordenado y sostenible en el distrito de	Porcentaje de la Población Urbana sin acceso a los servicios de movilidad urbana a través	Porcentaje de la Población Urbana sin acceso a los servicios de movilidad urbana a través	(Población urbana sin acceso a los servicios de movilidad urbana a través de pistas y veredas/ población total urbana) *100	ND	2022	87%	84%	81%	78%	78%	Gerencia de Desarrollo Urbano



42  
43



Plan Estratégico Institucional de la Municipalidad Distrital de Nuevo Chimbote  
2024 – 2028 Ampliado

	<b>Nuevo Chimbote</b>	<b>de pistas y veredas.</b>																	
AEI.06.01	Saneamiento físico legal de predios focalizados oportunamente en el Distrito de Nuevo Chimbote.	Porcentaje de Predios con saneamiento físico focalizados.	(Número de predios con saneamiento legal dentro del ámbito del Distrito de Nuevo Chimbote/ total de predios con saneamiento físico) *100	ND	2022	15%	20%	25%	30%	30%									Gerencia de Desarrollo Urbano
OEI.07	Mejorar el servicio de transporte y tránsito en el Distrito de Nuevo Chimbote	Porcentaje de cumplimiento de metas del Plan Vial del Distrito de Nuevo Chimbote	(Metas alcanzadas / Metas Programadas anuales) *100	ND	2022	15%	20%	25%	30%	30%									Gerencia de Desarrollo Urbano
AEI.07.01	Red vial vehicular y peatonal implementado en el Distrito de Nuevo Chimbote.	Porcentaje de km Red vial no pavimentada con adecuado nivel de servicio.	(Número de km de Red vial no pavimentada con adecuado nivel de servicio/ Numero de km de Red vial pavimentada con adecuado nivel de servicio) *100	ND	2022	3.69%	3.71%	3.73%	3.75%	3.75%									Gerencia de Desarrollo Urbano

41  
42





Plan Estratégico Institucional de la Municipalidad Distrital de Nuevo Chimbote  
2024 – 2028 Ampliado

OEI.08	Promover la gestión ambiental en el distrito de Nuevo Chimbote.	Gasto total que realiza la municipalidad en el servicio de limpieza pública (Soles)	Gasto total que realiza la municipalidad en el servicio de limpieza pública (Soles)	6000000	2019	6001000	6002000	6003000	6004000	6004000	Gerencia de Gestión Ambiental
AEI.08.01	Manejo de residuos sólidos de manera integral de los ciudadanos para el Distrito de Nuevo Chimbote.	Cantidad promedio diaria de residuos sólidos que recoge la municipalidad (Kilogramos)	Cantidad promedio diaria de residuos sólidos que recoge la municipalidad (Kilogramos)	120000	2020	121000	122000	123000	124000	124000	Gerencia de Gestión Ambiental
AEI.08.02	Áreas verdes de uso público conservadas en el distrito de Nuevo Chimbote.	Número de áreas verdes en espacios públicos conservadas por la municipalidad (Metros cuadrados)	Número de áreas verdes en espacios públicos conservadas por la municipalidad (Metros cuadrados)	117931	2020	118000	118100	118200	118300	118300	Gerencia de Gestión Ambiental
OEI.09	Contribuir con la reducción de los índices de inseguridad ciudadana en el distrito de	Número de delitos en el Distrito de Nuevo Chimbote	Número de delitos en el Distrito de Nuevo Chimbote	2589	2022	2400	2300	2200	2100	2100	Gerencia de Seguridad Ciudadana y Gestión del Riego de Desastres





Plan Estratégico Institucional de la Municipalidad Distrital de Nuevo Chimbote  
2024 – 2028 Ampliado

<b>Nuevo Chimbote.</b>												
Plan Local de seguridad ciudadana implementado de manera óptima en el Distrito de Nuevo Chimbote.	Porcentaje de ejecución de implementación del plan de seguridad ciudadana.	(Número de acciones ejecutadas en el plan de seguridad ciudadana/Número total de acciones programadas en el plan de seguridad ciudadana) * 100	ND	2022	15%	20%	25%	30%	30%	Gerencia de Seguridad Ciudadana y Gestión del Riego de Desastres		
<b>AEI.09.01</b>												
<b>Fortalecer la Gestión Institucional.</b>	<b>Porcentaje de cumplimiento de las metas del Plan Operativo Institucional.</b>	<b>(Metas alcanzadas / Metas Programadas anuales) * 100</b>	<b>ND</b>	<b>2022</b>	<b>15%</b>	<b>20%</b>	<b>25%</b>	<b>30%</b>	<b>30%</b>	<b>GERENCIA MUNICIPAL</b>		
<b>OEI.10</b>												
Instrumentos de gestión actualizados en beneficio de la Municipalidad Distrital de Nuevo Chimbote.	Número de instrumentos de gestión actualizados.	Número de instrumentos de gestión actualizados de la Municipalidad Distrital de Nuevo Chimbote	ND	2022	2	3	4	5	5	Gerencia Municipal		
<b>AEI.10.01</b>												





Plan Estratégico Institucional de la Municipalidad Distrital de Nuevo Chimbote  
2024 – 2028 Ampliado

AEI.10.02	Programa de fortalecimiento de capacidades permanente para el personal de la Municipalidad Distrital de Nuevo Chimbote.	Porcentaje de cumplimiento del plan de Desarrollo de las personas al servicio del estado.	(Actividades ejecutadas /Actividades Programadas) *100	ND	2022	15%	20%	25%	30%	30%	Gerencia Municipal
AEI.10.03	Gestión por procesos implementado en la Municipalidad Distrital de Nuevo Chimbote.	Número de sistemas administrativos implementados de forma oportuna.	Número de sistemas administrativos implementados de forma oportuna.	ND	2022	4	5	6	7	7	Gerencia Municipal
AEI.10.04	Recaudación tributaria oportuna en beneficio de la Municipalidad Distrital de Nuevo Chimbote.	Porcentaje de contribuyentes que cancelan oportunamente sus obligaciones tributarias.	(Número de contribuyentes que cancelan oportunamente sus obligaciones tributarias/ Total de contribuyentes) *100	ND	2022	40%	45%	50%	55%	55%	Gerencia Municipal
AEI.10.05	Espacios y mecanismos de participación ciudadana	Número de reuniones realizadas con participación de	Numero de reuniones realizadas con participación de la población para	ND	2022	5	6	7	8	8	Gerencia Municipal

38  
39



Plan Estratégico Institucional de la Municipalidad Distrital de Nuevo Chimbote  
2024 – 2028 Ampliado



fortalecidos en la Municipalidad Distrital de Nuevo Chimbote.	la población para fortalecer la transparencia de la información pública.	fortalecer la transparencia de la información pública	216	2021	218	220	222	224	224	Gerencia municipal
AEI.10.06	Gobierno Digital de calidad implementado en la Municipalidad Distrital de Nuevo Chimbote.	Número de computadoras con acceso a Internet en la municipalidad.	Número de computadoras con acceso a Internet en la municipalidad.	2021	218	220	222	224	224	Gerencia municipal
OEI.11	Promover la gestión de riesgos de desastres en el distrito de Nuevo Chimbote.	Porcentaje de población participativa y organizada en la gestión del riesgo de desastre	(Número de población participativa y organizada en la gestión de riesgo de desastre/ total de la población) *100	2022	45%	50%	55%	60%	60%	Gerencia de Seguridad Ciudadana y Gestión del Riesgo de Desastres
AEI.11.01	Medidas de protección implementado adecuadamente frente a peligros en el Distrito de Nuevo Chimbote.	Porcentaje de acciones de protección implementadas frente a catástrofes ambientales.	Número de acciones de protección implementadas frente a catástrofes ambientales/ total de medidas implementadas *100	2022	15%	20%	25%	30%	30%	Gerencia de Seguridad Ciudadana y Gestión del Riesgo de Desastres



37 38



Plan Estratégico Institucional de la Municipalidad Distrital de Nuevo Chimbote  
2024 – 2028 Ampliado

AEI.11.02	Estudios técnicos para establecer y mitigar el riesgo a nivel territorial en el Distrito de Nuevo Chimbote.	Numero de estudios de identificación y caracterización de escenarios de riesgos.	Sumatoria de estudios de identificación y caracterización de escenarios de riesgos	ND	2022	3	4	5	6	Gerencia de Seguridad Ciudadana y Gestión del Riesgo de Desastres
-----------	---	--	--	----	------	---	---	---	---	---

Fuente: Comisión de Planeamiento Estratégico y Equipo Técnico



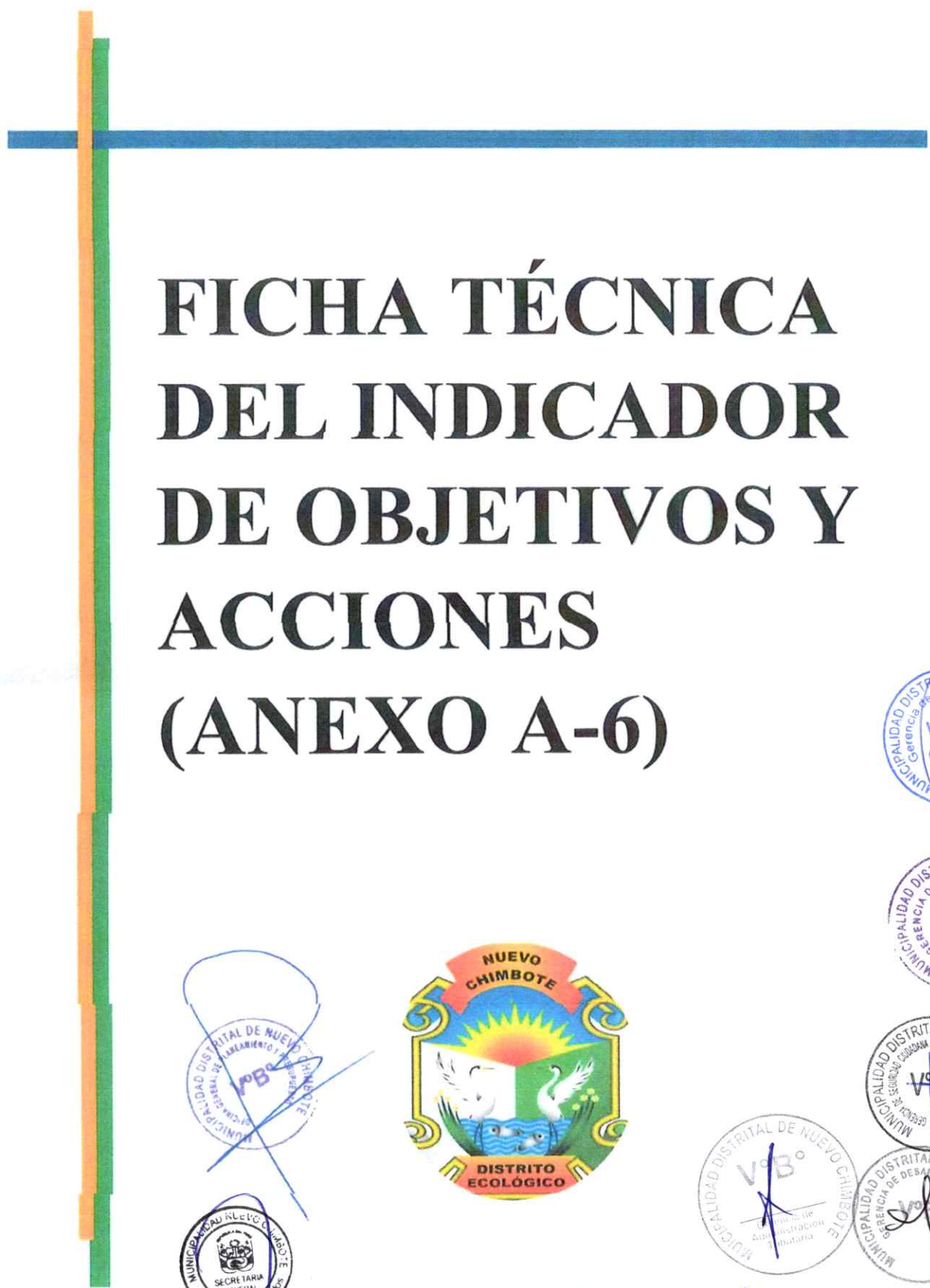
Página 44 | 79



36  
37



# FICHA TÉCNICA DEL INDICADOR DE OBJETIVOS Y ACCIONES (ANEXO A-6)





32/ 33/

Ficha técnica del indicador de objetivos y acciones (Anexo A-6)

Ficha Técnica del indicador						
OEI 01	Contribuir con la calidad de los servicios de salud en el Distrito de Nuevo Chimbote.					
Nombre del indicador:	Número de beneficiarios de la Oficina Municipal de Atención a la Persona con Discapacidad					
Justificación:	Cuanto mayor sean los beneficiarios en atenciones a las personas con discapacidad por la Oficina Municipal, se contribuirá a que la calidad de los servicios de salud en el Distrito de Nuevo Chimbote aumente.					
Responsable del indicador:	Gerencia de Desarrollo Social y Humano					
Limitaciones del indicador:	No se cuenta con el registro actualizado sobre la cantidad de personas con discapacidad por lo que no se puede calcular cuántos necesitan ser beneficiados con este servicio.					
Método de cálculo:	Número de beneficiarios de la Oficina Municipal de Atención a la Persona con Discapacidad					
Sentido Esperado del Indicador	Ascendente					
Supuestos	Las decisiones políticas y acciones del sector de Salud, serán afines a los lineamientos establecidos por el gobierno nacional.					
Fuente y base de datos	Fuente de datos: Municipalidad Distrital de Nuevo Chimbote Base de datos: Oficina de Desarrollo Social y Servicios Públicos.					
	Línea de Base	logros esperados				
Año	2021	2024	2025	2026	2027	2028
Valor	250	260	270	280	290	290





33 / 34

Ficha Técnica del indicador						
OEI 02	Mejorar las condiciones de Habitabilidad en el distrito de Nuevo Chimbote.					
Nombre del indicador:	Porcentaje de viviendas con acceso a los tres servicios básicos					
Justificación:	Cuanto mayor sea el porcentaje de viviendas que acceden a los servicios básicos podremos ver el continuo mejoramiento de las condiciones de habitabilidad en la población del distrito de Nuevo Chimbote					
Responsable del indicador:	Gerencia de Desarrollo Social y Humano					
Limitaciones del indicador:	Debido a que en la zona aparecen cada vez más viviendas y no se cuenta con información sobre ellas.					
Método de cálculo:	Número de viviendas con paquete integrado de servicios/ total de viviendas *100					
Sentido Esperado del Indicador	Ascendente					
Supuestos:	Las decisiones políticas y acciones del sector de Vivienda, Construcción y Saneamiento, serán afines a los lineamientos establecidos por el gobierno nacional.					
Fuente y base de datos:	Fuente de datos: Municipalidad Distrital de Nuevo Chimbote Base de datos: Oficina de Infraestructura y Desarrollo Urbano y Rural					
	Línea Base	logros esperados				
Año	2017	2024	2025	2026	2027	2028
Valor	61.8%	64%	67%	70%	73%	73%

*[Handwritten signature]*  
MUNICIPALIDAD DISTRITAL DE NUEVO CHIMBOTE  
OFICINA GENERAL DE ADMINISTRACIÓN

MUNICIPALIDAD DISTRITAL DE NUEVO CHIMBOTE  
SECRETARÍA GENERAL  
Bienestar Para Todos

MUNICIPALIDAD DISTRITAL DE NUEVO CHIMBOTE  
OFICINA GENERAL DE ADMINISTRACIÓN

MUNICIPALIDAD DISTRITAL DE NUEVO CHIMBOTE  
OFICINA GENERAL DE ADMINISTRACIÓN

MUNICIPALIDAD DISTRITAL DE NUEVO CHIMBOTE  
Gerencia de Ejecutoria Coactiva

MUNICIPALIDAD DISTRITAL DE NUEVO CHIMBOTE  
Gerencia de Administración Tributaria

MUNICIPALIDAD DISTRITAL DE NUEVO CHIMBOTE  
Gerencia de Ejecutoria Coactiva

MUNICIPALIDAD DISTRITAL DE NUEVO CHIMBOTE  
Gerencia de Desarrollo Urbano

MUNICIPALIDAD DISTRITAL DE NUEVO CHIMBOTE  
Gerencia de Infraestructura

MUNICIPALIDAD DISTRITAL DE NUEVO CHIMBOTE  
Gerencia de Promoción Económica y Gestión de Negocios de Desarrollo

MUNICIPALIDAD DISTRITAL DE NUEVO CHIMBOTE  
Gerencia de Desarrollo Social

MUNICIPALIDAD DISTRITAL DE NUEVO CHIMBOTE  
Gerencia de Gestión Ambiental y Recursos Naturales



32 / 33

Ficha Técnica del indicador						
<b>OEI 03</b>	<b>Contribuir con la calidad de los servicios educativos en el Distrito de Nuevo Chimbote.</b>					
<b>Nombre del indicador:</b>	Porcentaje de estudiantes que asisten a los talleres educativos organizados por la municipalidad.					
<b>Justificación:</b>	Este indicador permitirá tener un seguimiento a nivel de resultado sobre la intervención que viene realizando la Municipalidad en la Educación contribuyendo en los niños a su estabilidad de confort en la adquisición de sus conocimientos.					
<b>Responsable del indicador:</b>	Gerencia de Desarrollo Social y Humano					
<b>Limitaciones del indicador:</b>	La falta de información actualizada por parte de las Instituciones involucradas.					
<b>Método de cálculo:</b>	(Número de estudiantes que asisten a los talleres educativos / Total de estudiantes en el Distrito de Nuevo Chimbote) *100					
<b>Sentido Esperado del Indicador</b>	Ascendente					
<b>Supuestos</b>	Las decisiones políticas y acciones del sector de Educación, serán afines a los lineamientos establecidos por el gobierno nacional.					
<b>Fuente y base de datos:</b>	Fuente de datos: Municipalidad Distrital de Nuevo Chimbote Base de datos: Oficina de Desarrollo Social y Servicios Públicos.					
	<b>Línea de Base</b>	<b>logros esperados</b>				
<b>Año</b>	<b>2022</b>	<b>2024</b>	<b>2025</b>	<b>2026</b>	<b>2027</b>	<b>2028</b>
<b>Valor</b>	0%	10%	15%	20%	25%	25%


MUNICIPALIDAD DISTRICTAL DE NUEVO CHIMBOTE  
OFICINA GENERAL DE ADMINISTRACION  
Vº Bº





31/32

Ficha Técnica del indicador						
<b>OEI 04</b>	<b>Brindar asistencia social a la población vulnerable y promover hábitos saludables en el Distrito de Nuevo Chimbote</b>					
<b>Nombre del indicador:</b>	Número de niñas y niños atendidos por el programa "QALIWARMA"					
<b>Justificación:</b>	Cuanto mayor sea la cantidad de niños y niñas que accedan al programa "QALIWARMA", podremos contar con mejores hábitos saludables y a la vez lograr un mayor Desarrollo Humano en el Distrito de Nuevo Chimbote.					
<b>Responsable del indicador:</b>	Gerencia de Desarrollo Social y Humano					
<b>Limitaciones del indicador:</b>	Debido a que en la zona aparecen más hogares, no se cuenta con la información actualizada de la cantidad de niños y niñas que necesiten el programa.					
<b>Método de cálculo:</b>	Número de niñas y niños del Distrito de Nuevo Chimbote atendidos por el programa "QALIWARMA"					
<b>Sentido Esperado del Indicador</b>	Ascendente					
<b>Supuestos</b>	Las decisiones políticas y acciones del sector de Salud, serán afines a los lineamientos establecidos por el gobierno nacional.					
<b>Fuente y base de datos</b>	Fuente de datos: Municipalidad Distrital de Nuevo Chimbote Base de datos: Oficina de Desarrollo Social y Servicios Públicos.					
	<b>Línea de Base</b>	<b>logros esperados</b>				
<b>Año</b>	<b>2022</b>	<b>2024</b>	<b>2025</b>	<b>2026</b>	<b>2027</b>	<b>2028</b>
<b>Valor</b>	18278	18288	18298	18308	18318	18318





7 30

Ficha Técnica del indicador						
<b>OEI 05</b>	<b>Promover la competitividad económica en el Distrito de Nuevo Chimbote.</b>					
<b>Nombre del indicador:</b>	Porcentaje de cumplimiento de metas del Plan de Desarrollo Económico Local del Distrito de Nuevo Chimbote.					
<b>Justificación:</b>	La medición del indicador permitirá conocer el grado el avance de ejecución del Plan de Desarrollo Local del Distrito de Nuevo Chimbote, lo que permitirá mejorar el Desarrollo Económico social del Distrito de Nuevo Chimbote.					
<b>Responsable del indicador:</b>	Gerencia de Desarrollo Económico					
<b>Limitaciones del indicador:</b>	Las acciones ejecutadas no se registran a tiempo por lo que no se cuenta con la información actualizada sobre el porcentaje de cumplimiento de metas del Plan de Desarrollo Económico Local del Distrito de Nuevo Chimbote.					
<b>Método de cálculo:</b>	(Metas obtenidas / Metas Programadas anuales) *100					
<b>Sentido Esperado del Indicador</b>	Ascendente					
<b>Supuestos:</b>	Las decisiones políticas y acciones del sector de Trabajo, serán afines a los lineamientos establecidos por el gobierno nacional.					
<b>Fuente y base de datos:</b>	Fuente de datos: Municipalidad Distrital de Nuevo Chimbote Base de datos: Oficina de Desarrollo Social y Servicios Públicos.					
	<b>Línea de Base</b>	<b>logros esperados</b>				
<b>Año</b>	<b>2022</b>	<b>2024</b>	<b>2025</b>	<b>2026</b>	<b>2027</b>	<b>2028</b>
<b>Valor</b>	ND	15%	20%	25%	30%	30%

Municipalidad Distrital de Nuevo Chimbote  
Oficina General de Planeación  
VºBº  
Chimbote

Municipalidad Nuevo Chimbote  
Secretaría General  
Bienestar Para Todos

Municipalidad Distrital de Nuevo Chimbote  
Oficina General de Administración  
VºBº  
Chimbote

Municipalidad Distrital de Nuevo Chimbote  
Gerencia de Ejecutoria Coactiva  
VºBº  
Chimbote

Municipalidad Distrital de Nuevo Chimbote  
Gerencia de Administración Tributaria  
VºBº  
Chimbote

Municipalidad Distrital de Nuevo Chimbote  
Oficina General de Asesoría Jurídica  
VºBº  
Chimbote

Municipalidad Distrital de Nuevo Chimbote  
Gerencia de Planeación  
VºBº  
Chimbote

Municipalidad Distrital de Nuevo Chimbote  
Gerencia de Gestión Ambiental y Recursos Acuáticos  
VºBº  
Chimbote

Municipalidad Distrital de Nuevo Chimbote  
Gerencia de Desarrollo Urbano  
VºBº  
G.D.U.  
Chimbote

Municipalidad Distrital de Nuevo Chimbote  
Gerencia de Infraestructura  
VºBº  
Chimbote

Municipalidad Distrital de Nuevo Chimbote  
Gerencia de Seguridad Espacial y Gestión de Reservas de Reservas  
VºBº  
Chimbote

Municipalidad Distrital de Nuevo Chimbote  
Gerencia de Desarrollo Social y Servicios Públicos  
VºBº  
Chimbote



29  
30

Ficha Técnica del indicador						
<b>OEI 06</b>	<b>Promover el desarrollo urbano territorial ordenado y sostenible en el distrito de Nuevo Chimbote.</b>					
<b>Nombre del indicador:</b>	Porcentaje de la Población Urbana sin acceso a los servicios de movilidad urbana a través de pistas y veredas.					
<b>Justificación:</b>	El indicador está orientado a medir la proporción de la población en el área urbana, que no cuenta con las adecuadas pistas y veredas para un buen desplazamiento. Las intervenciones a realizarse bajo este indicador estas relacionadas con la creación, ampliación y mejoramiento del servicio de movilidad urbana a través de pistas y veredas.					
<b>Responsable del indicador:</b>	Gerencia de Desarrollo Urbano					
<b>Limitaciones del indicador:</b>	No se cuenta con la información actualizada sobre el porcentaje de la población urbana que falta acceder a los servicios de movilidad urbana a través de pistas y veredas.					
<b>Método de cálculo:</b>	(población urbana sin acceso a los servicios de movilidad urbana a través de pistas y veredas/población total urbana) *100					
<b>Sentido Esperado del Indicador</b>	Descendente					
<b>Supuestos:</b>	Las decisiones políticas y acciones del sector de Vivienda, Construcción y Saneamiento, serán afines a los lineamientos establecidos por el gobierno nacional.					
<b>Fuente y base de datos:</b>	Fuente de datos: Municipalidad Distrital de Nuevo Chimbote Base de datos: Oficina de Infraestructura y Desarrollo Urbano y Rural					
	<b>Línea de Base</b>	<b>logros esperados</b>				
<b>Año</b>	<b>2022</b>	<b>2024</b>	<b>2025</b>	<b>2026</b>	<b>2027</b>	<b>2028</b>
<b>Valor</b>	ND	87%	84%	81%	78%	78%

Municipalidad Distrital de Nuevo Chimbote  
Gerencia de Planeación Urbana y Territorial  
V.B.°

Municipalidad Nuevo Chimbote  
SECRETARÍA GENERAL  
Bienestar Para Todos

Municipalidad Distrital de Nuevo Chimbote  
OFICINA GENERAL DE ADMINISTRACIÓN  
V.B.°

Municipalidad Distrital de Nuevo Chimbote  
Gerencia de Ejecutoria Coactiva  
V.B.°

Municipalidad Distrital de Nuevo Chimbote  
V.B.°  
Gerencia de Administración Tributaria

Municipalidad Distrital de Nuevo Chimbote  
Gerencia General de Asesoramiento  
V.B.°

Municipalidad Distrital de Nuevo Chimbote  
Gerencia de Asesoramiento Jurídico  
V.B.°

Municipalidad Distrital de Nuevo Chimbote  
Gerencia de Gestión Ambiental y Recursos Naturales  
V.B.°

Municipalidad Distrital de Nuevo Chimbote  
Gerencia de Desarrollo Urbano y Rural  
V.B.°  
G.D.U.

Municipalidad Distrital de Nuevo Chimbote  
Gerencia de Infraestructura  
V.B.°

Municipalidad Distrital de Nuevo Chimbote  
Gerencia de Seguridad Ciudadana y Gestión de Riesgos de Desastres  
V.B.°

Municipalidad Distrital de Nuevo Chimbote  
Gerencia de Desarrollo Social  
V.B.°



28  
29

Ficha Técnica del indicador						
<b>OEI 07</b>	<b>Mejorar el servicio de transporte y tránsito en el Distrito de Nuevo Chimbote</b>					
<b>Nombre del indicador:</b>	Porcentaje de cumplimiento de metas del Plan Vial del Distrito de Nuevo Chimbote.					
<b>Justificación:</b>	La medición del indicador permitirá conocer el grado el avance de ejecución del Plan Vial del Distrito de Nuevo Chimbote, lo que permitirá mejorar el servicio de Transporte y Tránsito del Distrito de Nuevo Chimbote.					
<b>Responsable del indicador:</b>	Gerencia de Desarrollo Urbano					
<b>Limitaciones del indicador:</b>	Las acciones ejecutadas no se registran a tiempo por lo que no se cuenta con la información actualizada sobre el porcentaje de cumplimiento de metas del Plan Vial del Distrito de Nuevo Chimbote.					
<b>Método de cálculo:</b>	(Metas obtenidas / Metas Programadas anuales) *100					
<b>Sentido Esperado del Indicador</b>	Ascendente					
<b>Supuestos</b>	Las decisiones políticas y acciones del sector de Transporte, serán afines a los lineamientos establecidos por el gobierno nacional.					
<b>Fuente y base de datos</b>	Fuente de datos: Municipalidad Distrital de Nuevo Chimbote Base de datos: Oficina de Infraestructura y Desarrollo Urbano y Rural					
	<b>Línea de Base</b>	<b>logros esperados</b>				
<b>Año</b>	<b>2022</b>	<b>2024</b>	<b>2025</b>	<b>2026</b>	<b>2027</b>	<b>2028</b>
<b>Valor</b>	ND	15%	20%	25%	30%	30%







27  
28

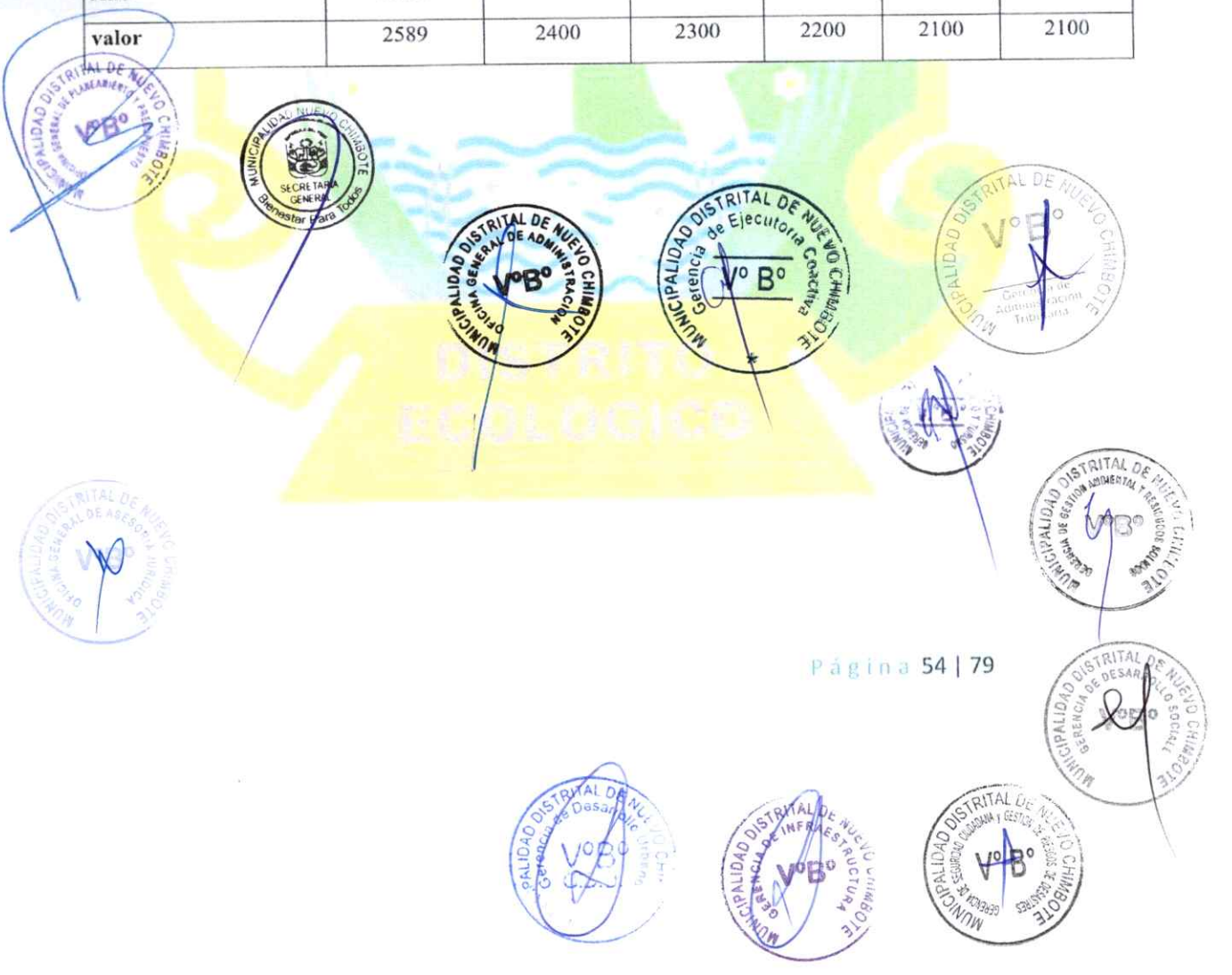
Ficha Técnica del indicador						
<b>OE1 08</b>	<b>Promover la gestión ambiental en el distrito de Nuevo Chimbote.</b>					
<b>Nombre del indicador:</b>	<b>Gasto total que realiza la municipalidad en el servicio de limpieza pública (Soles)</b>					
<b>Justificación:</b>	Este indicador permitirá contribuir con la sostenibilidad del medio ambiente brindando un mejor servicio a la población involucrándose directamente en desarrollo socioambiental.					
<b>Responsable del indicador:</b>	Gerencia de Gestión Ambiental					
<b>Limitaciones del indicador:</b>	No se cuenta con la información actualizada sobre la población que cuenta con servicio de limpieza pública adecuada.					
<b>Método de cálculo:</b>	Gasto total que realiza la municipalidad en el servicio de limpieza pública (Soles)					
<b>Sentido Esperado del Indicador</b>	Ascendente					
<b>Supuestos</b>	Las decisiones políticas y acciones del sector de Ambiente, serán afines a los lineamientos establecidos por el gobierno nacional.					
<b>Fuente y base de datos:</b>	Fuente de datos: Municipalidad Distrital de Nuevo Chimbote Base de datos: Oficina de Desarrollo Social y Servicios Públicos.					
	<b>Línea de Base</b>	<b>logros esperados</b>				
<b>Año</b>	<b>2019</b>	<b>2024</b>	<b>2025</b>	<b>2026</b>	<b>2027</b>	<b>2028</b>
<b>Valor</b>	6000000	6001000	6002000	6003000	6004000	6004000





26  
27A

Ficha Técnica del indicador						
<b>OEI 09</b>	<b>Contribuir con la reducción de los índices de inseguridad ciudadana en el distrito de Nuevo Chimbote.</b>					
<b>Nombre del indicador:</b>	Número de delitos en el Distrito de Nuevo Chimbote					
<b>Justificación:</b>	Este indicador permitirá tener un registro de toda la población que requiera un servicio de seguridad ciudadana y así tomar acciones para poder resolverlas.					
<b>Responsable del indicador:</b>	Gerencia de Seguridad Ciudadana y Gestión del Riego de Desastres					
<b>Limitaciones del indicador:</b>	No se cuenta con la información actualizada sobre el número de delitos registrados en la página de transparencia del Sistema Integrado de Estadísticas de la Criminalidad y Seguridad Ciudadana					
<b>Método de cálculo:</b>	Número de delitos en el Distrito de Nuevo Chimbote					
<b>Sentido Esperado del Indicador</b>	Descendente					
<b>Supuestos:</b>	Las decisiones políticas y acciones del sector de Justicia, serán afines a los lineamientos establecidos por el gobierno nacional.					
<b>Fuente y base de datos:</b>	Fuente de datos: Municipalidad Distrital de Nuevo Chimbote Base de datos: Oficina de Desarrollo Social y Servicios Públicos.					
	<b>Línea Base</b>	<b>logros esperados</b>				
<b>Año</b>	<b>2021</b>	<b>2024</b>	<b>2025</b>	<b>2026</b>	<b>2027</b>	<b>2028</b>
<b>valor</b>	2589	2400	2300	2200	2100	2100

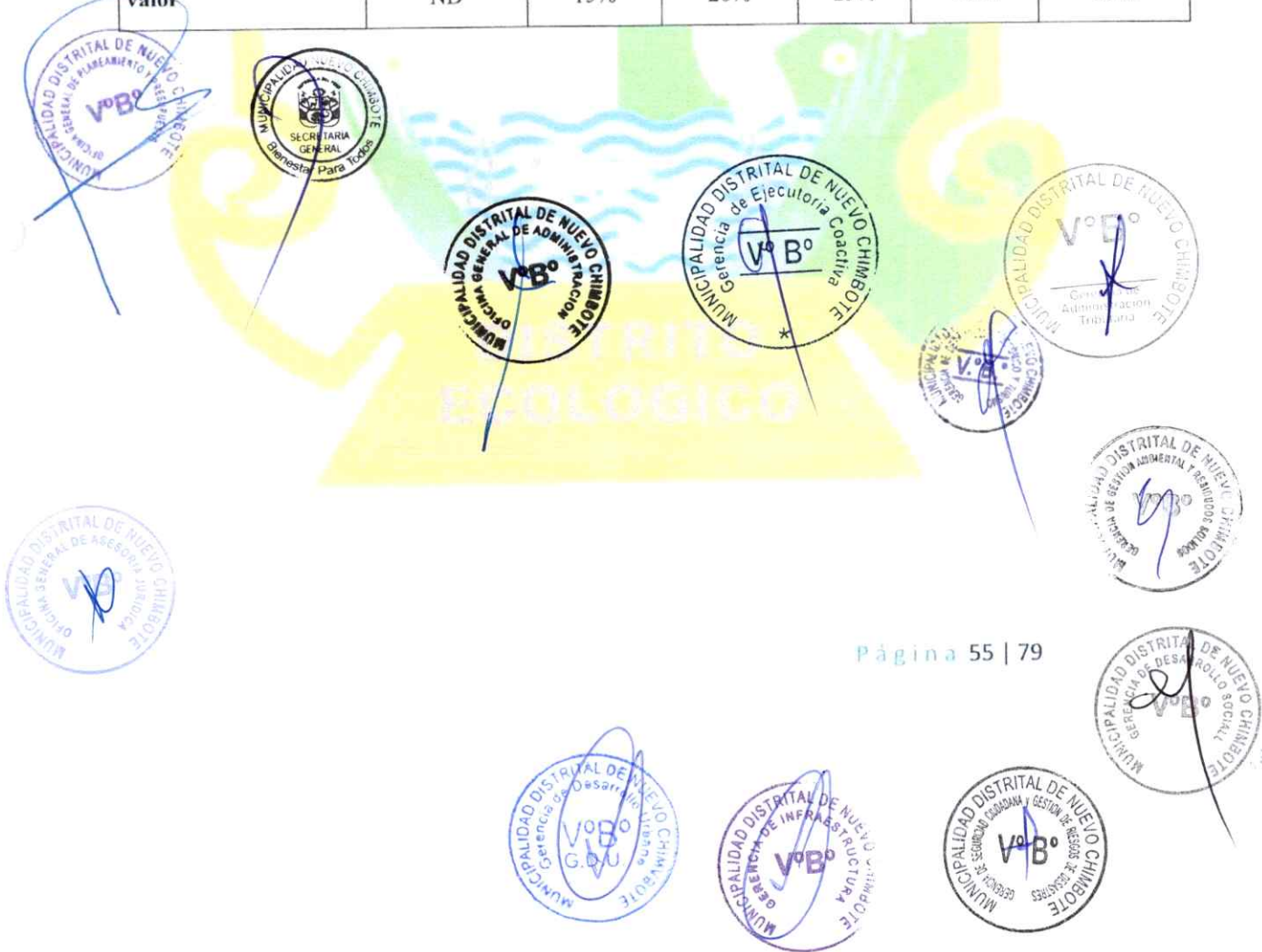




Plan Estratégico Institucional de la Municipalidad Distrital de Nuevo Chimbote  
2024 – 2028 Ampliado

25  
26

Ficha Técnica del indicador						
<b>OEI 10</b>	<b>Fortalecer la Gestión Institucional.</b>					
<b>Nombre del indicador:</b>	Porcentaje de cumplimiento de las metas del Plan Operativo Institucional.					
<b>Justificación:</b>	Este indicador permitirá conocer el avance del Plan operativo Institucional dentro del Municipalidad.					
<b>Responsable del indicador:</b>	Gerencia Municipal					
<b>Limitaciones del indicador:</b>	Las actividades cumplidas no se registran a tiempo por lo que no se cuenta con la información actualizada sobre el porcentaje de cumplimiento del Plan Operativo Institucional.					
<b>Método de cálculo:</b>	$(\text{Metas obtenidas} / \text{Metas Programadas anuales}) * 100$					
<b>Sentido Esperado del Indicador</b>	Ascendente					
<b>Supuestos:</b>	Las decisiones políticas y acciones del sector Presidencia del Consejo de Ministros, serán afines a los lineamientos establecidos por el gobierno nacional.					
<b>Fuente y base de datos:</b>	Fuente de datos: Municipalidad Distrital de Nuevo Chimbote Base de datos: Gerencia Municipal					
	<b>Línea Base</b>	<b>logros esperados</b>				
<b>Año</b>	<b>2022</b>	<b>2024</b>	<b>2025</b>	<b>2026</b>	<b>2027</b>	<b>2028</b>
<b>valor</b>	ND	15%	20%	25%	30%	30%






Plan Estratégico Institucional de la Municipalidad Distrital de Nuevo Chimbote  
2024 – 2028 Ampliado

24  
25


Ficha Técnica del indicador						
OEI 11	Promover la gestión de riesgos de desastres en el distrito de Nuevo Chimbote.					
Nombre del indicador:	Porcentaje de población participativa y organizada en la gestión del riesgo de desastre.					
Justificación:	Este indicador permitirá medir el grado de participación e la población en las acciones y actividades que realice la Municipalidad en temas de Gestión de riesgo de Desastre en el Distrito de Nuevo Chimbote.					
Responsable del indicador:	Gerencia de Seguridad Ciudadana y Gestión del Riego de Desastres					
Limitaciones del indicador:	No se cuenta con la información actualizada sobre el número de personas que participan en temas de gestión del riesgo de desastre en la Municipalidad Distrital de Nuevo Chimbote.					
Método de cálculo:	(Número de población participativa y organizada en la gestión de riesgo de desastre/ total de la población) *100					
Sentido Esperado del Indicador	Ascendente					
Supuestos	Las decisiones políticas y acciones del sector de Ambiente, serán afines a los lineamientos establecidos por el gobierno nacional.					
Fuente y base de datos:	Fuente de datos: Municipalidad Distrital de Nuevo Chimbote Base de datos: Oficina de Infraestructura y Desarrollo Urbano y Rural					
	Línea de Base	logros esperados				
Año	2022	2024	2025	2026	2027	2028
Valor	30%	45%	50%	55%	60%	60%





23  
24

Ficha Técnica del indicador						
<b>OEI 01</b>	<b>Contribuir con la calidad de los servicios de salud en el Distrito de Nuevo Chimbote.</b>					
<b>AEI 01.01</b>	<b>Programas de control de calidad focalizados a los establecimientos de atención pública en salud a la población del Distrito de Nuevo Chimbote.</b>					
<b>Nombre del indicador:</b>	Porcentaje de Establecimientos de Salud que cuentan con las condiciones mínimas para el cumplimiento de las normas MINSA.					
<b>Justificación:</b>	Es necesario reglamentar las condiciones, requisitos y procedimientos para la operación y funcionamiento de los establecimientos de salud y servicios médicos de apoyo, orientados a garantizar la calidad de sus prestaciones; por lo que este indicador permite conocer la cantidad de establecimientos que cuentan con las condiciones mínimas de las normas del MINSA					
<b>Responsable del indicador:</b>	Gerencia de Desarrollo Social y Humano					
<b>Limitaciones del indicador:</b>	Incorrecta Metodología de medición de las condiciones mínimas de los establecimientos de salud que cumplan las normas del MINSA					
<b>Método de cálculo:</b>	(Número de Establecimientos de Salud que cuentan con las condiciones mínimas para el cumplimiento de las normas del MINSA / Total de establecimientos de salud del distrito de Nuevo Chimbote) *100					
<b>Sentido Esperado del Indicador</b>	Ascendente					
<b>Supuestos:</b>	Las decisiones políticas y acciones del sector de Salud, serán afines a los lineamientos establecidos por el gobierno nacional.					
<b>Fuente y base de datos:</b>	Fuente de datos: Municipalidad Distrital de Nuevo Chimbote Base de datos: Oficina de Desarrollo Social y Servicios Públicos.					
	<b>Línea Base</b>	<b>logros esperados</b>				
<b>Año</b>	<b>2022</b>	<b>2024</b>	<b>2025</b>	<b>2026</b>	<b>2027</b>	<b>2028</b>
<b>Valor</b>	30%	32%	34%	36%	38%	38%





Plan Estratégico Institucional de la Municipalidad Distrital de Nuevo Chimbote  
2024 – 2028 Ampliado

22 23

Ficha Técnica del indicador						
OEI 01	Contribuir con la calidad de los servicios de salud en el Distrito de Nuevo Chimbote.					
AEI 01.02	Programas de salud preventivo – promocional permanente orientados a favor de la población del Distrito de Nuevo Chimbote.					
Nombre del indicador:	Porcentaje de la población que acceden a los programas de salud preventivo – promocional en el distrito					
Justificación:	Mientras más pobladores accedan a los programas de salud preventivo – promocionales, la población contará con mayor calidad de los servicios de salud.					
Responsable del indicador:	Gerencia de Desarrollo Social y Humano					
Limitaciones del indicador:	No se cuenta con la información actualizada sobre el porcentaje de la población que accede a los programas de salud preventivo – promocional por lo que el cálculo resulta sesgado.					
Método de cálculo:	$(\text{Número de pobladores que accede a los programas de salud preventivo - promocional}) / (\text{Total de pobladores en el distrito de Nuevo Chimbote}) * 100$					
Sentido Esperado del Indicador	Ascendente					
Supuestos	Las decisiones políticas y acciones del sector de Salud, serán afines a los lineamientos establecidos por el gobierno nacional.					
Fuente y base de datos:	Fuente de datos: Municipalidad Distrital de Nuevo Chimbote Base de datos: Oficina de Desarrollo Social y Servicios Públicos.					
	Línea Base	logros esperados				
Año	2022	2024	2025	2026	2027	2028
Valor	0%	10%	15%	20%	25%	25%

DISTRITO ECOLÓGICO
























2/ 22

Ficha Técnica del indicador						
OEI 02	Mejorar las condiciones de Habitabilidad en el distrito de Nuevo Chimbote.					
AEI 02.01	Acceso al servicio de desagüe y alcantarillado de calidad en beneficio de la población del Distrito de Nuevo Chimbote.					
Nombre del indicador:	Porcentaje de cobertura de sistema de desagüe y alcantarillado					
Justificación:	Mientras mayor sea el porcentaje de viviendas que cuenten con saneamiento básico, se contará con mejores condiciones de habitabilidad de la población del distrito de Nuevo Chimbote					
Responsable del indicador:	Gerencia de Desarrollo Social y Humano					
Limitaciones del indicador:	Debido a que en la zona aparecen cada vez más viviendas y no se cuenta con información sobre ellas.					
Método de cálculo:	$(\text{Población con acceso al alcantarillado} / \text{total población}) * 100$					
Sentido Esperado del Indicador	Ascendente					
Supuestos	Las decisiones políticas y acciones del sector de Vivienda, Construcción y Saneamiento, serán afines a los lineamientos establecidos por el gobierno nacional.					
Fuente y base de datos:	Fuente de datos: Municipalidad Distrital de Nuevo Chimbote Base de datos: Oficina de Infraestructura y Desarrollo Urbano y Rural					
	Línea Base	logros esperados				
Año	2017	2024	2025	2026	2027	2028
Valor	67%	83%	85%	87%	89%	89%





Plan Estratégico Institucional de la Municipalidad Distrital de Nuevo Chimbote  
2024 – 2028 Ampliado

20

Ficha Técnica del indicador						
OEI 02	Mejorar las condiciones de Habitabilidad en el distrito de Nuevo Chimbote.					
AEI 02.02	Acceso al servicio de agua potable de calidad en beneficio de la población del Distrito de Nuevo Chimbote.					
Nombre del indicador:	Porcentaje de cobertura de sistema de agua potable.					
Justificación:	Cuanto mayor sea el número de viviendas que acceden a los servicios de agua potable podremos ver el continuo mejoramiento de las condiciones de habitabilidad de la población del distrito de Nuevo Chimbote.					
Responsable del indicador:	Gerencia de Desarrollo Social y Humano					
Limitaciones del indicador:	Debido a que en la zona aparecen cada vez más viviendas y no se cuenta con información sobre ellas.					
Método de cálculo:	$(\text{Población con acceso a agua potable} / \text{total de población}) * 100$					
Sentido Esperado del Indicador	Ascendente					
Supuestos	Las decisiones políticas y acciones del sector de Vivienda, Construcción y Saneamiento, serán afines a los lineamientos establecidos por el gobierno nacional.					
Fuente y base de datos:	Fuente de datos: Municipalidad Distrital de Nuevo Chimbote Base de datos: Oficina de Infraestructura y Desarrollo Urbano y Rural					
	Línea Base	logros esperados				
Año	2017	2024	2025	2026	2027	2028
valor	68%	70%	72%	74%	76%	76%

DISTRITO ECOLÓGICO

SECRETARÍA GENERAL  
Bienestar para Todos

Oficina de Administración y Información

OFICINA GENERAL DE ADMINISTRACIÓN

Gerencia de Ejecutoria Coactiva

Gerencia de Gestión Ciudadana y Gestión de Recursos Humanos

OFICINA GENERAL DE ADMINISTRACIÓN

Oficina de Infraestructura y Desarrollo Urbano y Rural

Gerencia de Infraestructura y Desarrollo Urbano y Rural

Gerencia de Gestión Ciudadana y Gestión de Recursos Humanos





Plan Estratégico Institucional de la Municipalidad Distrital de Nuevo Chimbote  
2024 – 2028 Ampliado

89

Ficha Técnica del indicador						
OEI 03	Contribuir con la calidad de los servicios educativos en el Distrito de Nuevo Chimbote.					
AEI 03.01	Programas educativos municipal elaborados para los estudiantes en edad escolar del Distrito de Nuevo Chimbote.					
Nombre del indicador:	Porcentaje de estudiantes que accede a vacaciones útiles.					
Justificación:	Mientras más estudiantes participen en las actividades de la promoción de la lectura, los estudiantes contarán con mayor calidad en los servicios educativos.					
Responsable del indicador:	Gerencia de Desarrollo Social y Humano					
Limitaciones del indicador:	No se cuenta con la información actualizada sobre el número de II.EE. que cuentan con tres servicios básicos.					
Método de cálculo:	$(\text{Porcentaje de estudiantes que accede a vacaciones útiles} / \text{total de estudiantes en el distrito de Nuevo Chimbote}) * 100$					
Sentido Esperado del Indicador	Ascendente					
Supuestos	Las decisiones políticas y acciones del sector de Educación, serán afines a los lineamientos establecidos por el gobierno nacional.					
Fuente y base de datos:	Fuente de datos: Municipalidad Distrital de Nuevo Chimbote Base de datos: Oficina de Desarrollo Social y Servicios Públicos.					
	Línea base	logros esperados				
Año	2022	2024	2025	2026	2027	2028
Valor	0%	10%	15%	20%	25%	25%

DISTRITO ECOLÓGICO

Página 61 | 79



Plan Estratégico Institucional de la Municipalidad Distrital de Nuevo Chimbote  
2024 – 2028 Ampliado

18

Ficha Técnica del indicador						
<b>OEI 04</b>	Brindar asistencia social a la población vulnerable y promover hábitos saludables en el Distrito de Nuevo Chimbote					
<b>AEI 04.01</b>	Programas de apoyo social de forma permanente a grupos de población vulnerables del Distrito de Nuevo Chimbote.					
<b>Nombre del indicador:</b>	Número de beneficiarios del programa del vaso de leche					
<b>Justificación:</b>	Este indicador contribuye a un seguimiento del programa del vaso de leche hacia la población vulnerable concientizando la afiliación oportuna de los mismos.					
<b>Responsable del indicador:</b>	Gerencia de Desarrollo Social y Humano					
<b>Limitaciones del indicador:</b>	La información no está actualizada sobre el número de personas que se encuentran vulnerables.					
<b>Método de cálculo:</b>	Número de beneficiarios del Distrito de Nuevo Chimbote del programa del vaso de leche					
<b>Sentido Esperado del Indicador</b>	Ascendente					
<b>Supuestos:</b>	Las decisiones políticas y acciones del sector de Salud, serán afines a los lineamientos establecidos por el gobierno nacional.					
<b>Fuente y Base de datos:</b>	Fuente de datos: Municipalidad Distrital de Nuevo Chimbote Base de datos: Oficina de Desarrollo Social y Servicios Públicos.					
	<b>Línea Base</b>	<b>logros esperados</b>				
<b>Año</b>	<b>2020</b>	<b>2024</b>	<b>2025</b>	<b>2026</b>	<b>2027</b>	<b>2028</b>
<b>valor</b>	3144	3154	3164	3174	3184	3184





Plan Estratégico Institucional de la Municipalidad Distrital de Nuevo Chimbote  
2024 – 2028 Ampliado

97

Ficha Técnica del indicador						
OEI 05	Promover la competitividad económica en el Distrito de Nuevo Chimbote.					
AEI 05.01	Programa de fortalecimiento integral que agregan valor productivo a los Agentes Económicos del Distrito de Nuevo Chimbote.					
Nombre del indicador:	Número de agentes económicos que reciben asistencia técnica.					
Justificación:	Estos programas tendrán como objetivo agregar el valor productivo a los agentes económicos con lo que se fortalecerá la competitividad en el distrito de Nuevo Chimbote					
Responsable del indicador:	Gerencia de Desarrollo Económico					
Limitaciones del indicador:	No se cuenta con la información actualizada sobre el número de agentes económicos en el Distrito de Nuevo Chimbote.					
Método de cálculo:	Número de agentes económicos (toda persona natural o jurídica que participa en la economía desempeñando cualquier clase de actividad económica) que reciben asistencia técnica.					
Sentido Esperado del Indicador	Ascendente					
Supuestos:	Las decisiones políticas y acciones del sector de Trabajo, serán afines a los lineamientos establecidos por el gobierno nacional.					
Fuente y base de datos:	Fuente de datos: Municipalidad Distrital de Nuevo Chimbote Base de datos: Oficina de Desarrollo Social y Servicios Públicos.					
	Línea Base	logros esperados				
Año	2021	2024	2025	2026	2027	2028
Valor	ND	6	7	8	9	9




DISTRITO  
ECOLÓGICO





Plan Estratégico Institucional de la Municipalidad Distrital de Nuevo Chimbote  
2024 – 2028 Ampliado

Ficha Técnica del indicador						
OEI 05	Promover la competitividad económica en el Distrito de Nuevo Chimbote.					
AEI 05.02	Producción agropecuaria tecnificada y fortalecida en el Distrito de Nuevo Chimbote.					
Nombre del indicador:	Porcentaje de unidades agropecuarias con ganado vacuno tecnificado.					
Justificación:	Este indicador permitirá medir de qué manera las cadenas productivas de la producción de ovinos permite en Nuevo Chimbote lograr un desarrollo local sostenible.					
Responsable del indicador:	Gerencia de Desarrollo Económico					
Limitaciones del indicador:	No se cuenta con la información actualizada sobre el número de unidades agropecuarias con ganado vacuno tecnificado en el distrito de Nuevo Chimbote					
Método de cálculo:	(Número de unidades agropecuarias con ganado vacuno tecnificado/ Total de Unidades Agropecuarias) *100					
Sentido Esperado del Indicador	Ascendente					
Supuestos:	Las decisiones políticas y acciones del sector de Trabajo, serán afines a los lineamientos establecidos por el gobierno nacional.					
Fuente y base de datos:	Fuente de datos: Municipalidad Distrital de Nuevo Chimbote Base de datos: Oficina de Desarrollo Social y Servicios Públicos.					
	Línea Base	logros esperados				
Año	2012	2024	2025	2026	2027	2028
Valor	11.93%	20%	23%	26%	29%	29%





Plan Estratégico Institucional de la Municipalidad Distrital de Nuevo Chimbote  
2024 – 2028 Ampliado

15

Ficha Técnica del indicador						
OEI 05	Promover la competitividad económica en el Distrito de Nuevo Chimbote.					
AEI 05.03	Programa de Desarrollo Turístico implementado en el Distrito de Nuevo Chimbote.					
Nombre del indicador:	Número de Actividades y/o proyectos realizados para el fomento e incremento del Turismo.					
Justificación:	Este indicador permitirá medir el impacto de los proyectos y actividades realizadas en torno al fortalecimiento del Turismo en el Distrito de Nuevo Chimbote.					
Responsable del indicador:	Gerencia de Desarrollo Económico					
Limitaciones del indicador:	Las actividades realizadas no se registran a tiempo por lo que no se cuenta con la información actualizada sobre el avance del desarrollo turístico.					
Método de cálculo:	Sumatoria de Actividades y/o proyectos realizados para el fomento e incremento del Turismo.					
Sentido Esperado del Indicador	Ascendente					
Supuestos:	Las decisiones políticas y acciones del sector de Comercio Exterior y Turismo, serán afines a los lineamientos establecidos por el gobierno nacional.					
Fuente y base de datos:	Fuente de datos: Municipalidad Distrital de Nuevo Chimbote Base de datos: Oficina de Desarrollo Social y Servicios Públicos.					
	Línea Base	logros esperados				
Año	2022	2024	2025	2026	2027	2028
Valor	ND	3	4	5	6	6






14

Ficha Técnica del indicador						
OEI 06	Promover el desarrollo urbano territorial ordenado y sostenible en el distrito de Nuevo Chimbote.					
AEI 06.01	Saneamiento Físico legal de predios focalizados oportunamente en el Distrito de Nuevo Chimbote.					
Nombre del indicador:	Porcentaje de Predios con saneamiento físico focalizados					
Justificación:	Este indicador permitirá controlar los predios de regularización y formalización del derecho de propiedad u otros derechos reales, para mejorar el catastro urbano dentro del Distrito de Nuevo Chimbote.					
Responsable del indicador:	Gerencia de Desarrollo Urbano					
Limitaciones del indicador:	No se cuenta con la información actualizada sobre los predios que faltan sanear.					
Método de cálculo:	$(\text{Número de predios con saneamiento físico legal dentro del ámbito del Distrito de Nuevo Chimbote} / \text{total de predios con saneamiento físico}) * 100$					
Sentido Esperado del Indicador.	Ascendente					
Supuestos	Las decisiones políticas y acciones del sector de Vivienda, Construcción y Saneamiento, serán afines a los lineamientos establecidos por el gobierno nacional.					
Fuente y base de datos:	Fuente de datos: Municipalidad Distrital de Nuevo Chimbote. Base de datos: Oficina de Infraestructura y Desarrollo Urbano y Rural					
	Línea Base	logros esperados				
Año	2022	2024	2025	2026	2027	2028
valor	ND	15%	20%	25%	30%	30%

DISTRITO ECOLÓGICO





Plan Estratégico Institucional de la Municipalidad Distrital de Nuevo Chimbote  
2024 – 2028 Ampliado

13

Ficha Técnica del indicador						
OEI 07	Mejorar el servicio de transporte y tránsito en el Distrito de Nuevo Chimbote					
AEI 07.01	Red vial Vehicular y Peatonal implementado en el Distrito de Nuevo Chimbote.					
Nombre del indicador:	Porcentaje de km Red vial no pavimentada con adecuado nivel de servicio.					
Justificación:	El indicador permite describir la proporción de caminos de herradura con superficie No pavimentada que se encuentran, que serán intervenidos con proyectos de mejoramiento, recuperación, ampliación a nivel de afirmado, de tal forma que al final del horizonte de planeamiento y programación, la proporción de aquellos caminos de herradura que hoy se encuentran en mal estado, pasen a la condición de buen estado de conservación					
Responsable del indicador:	Gerencia de Desarrollo Urbano					
Limitaciones del indicador:	No se cuenta con la información actualizada sobre la red vial vehicular y peatonal implementada en el distrito de Nuevo Chimbote.					
Método de cálculo:	(Número de km de Red vial no pavimentada con adecuado nivel de servicio/ Número de kilómetros de Red vial con adecuado nivel de servicio) *100					
Sentido Esperado del Indicador	Ascendente					
Supuestos	Las decisiones políticas y acciones del sector de Vivienda, Construcción y Saneamiento, serán afines a los lineamientos establecidos por el gobierno nacional.					
Fuente y base de datos:	Fuente de datos: Municipalidad Distrital de Nuevo Chimbote. Base de datos: Oficina de Infraestructura y Desarrollo Urbano y Rural					
	Línea Base	logros esperados				
Año	2022	2024	2025	2026	2027	2028
Valor	ND	3.69%	3.71%	3.73%	3.75%	3.75%

DISTRITO ECOLÓGICO

Página 67 | 79



Plan Estratégico Institucional de la Municipalidad Distrital de Nuevo Chimbote  
2024 – 2028 Ampliado

12

Ficha Técnica del indicador						
OEI 08	Promover la gestión ambiental en el distrito de Nuevo Chimbote.					
AEI 08.01	Manejo de residuos sólidos de manera integral de los ciudadanos para el Distrito de Nuevo Chimbote.					
Nombre del indicador:	Cantidad promedio diaria de residuos sólidos que recoge la municipalidad (Kilogramos)					
Justificación:	Este indicador permite conocer la segregación de los residuos sólidos en forma adecuada en el Distrito de Nuevo Chimbote impulsando a la realización de actividades y Acciones que contribuyan a mejorar el objetivo propuesto.					
Responsable del indicador:	Gerencia de Gestión Ambiental					
Limitaciones del indicador:	No se cuenta con la información actualizada sobre el porcentaje de residuos sólidos segregados adecuadamente.					
Método de cálculo:	Cantidad promedio diaria de residuos sólidos que recoge la municipalidad (Kilogramos)					
Sentido Esperado del Indicador	Ascendente					
Supuestos	Las decisiones políticas y acciones del sector de Ambiente, serán afines a los lineamientos establecidos por el gobierno nacional.					
Fuente y base de datos:	Fuente de datos: Municipalidad Distrital de Nuevo Chimbote Base de datos: Oficina de Desarrollo Social y Servicios Públicos.					
	Línea Base	logros esperados				
Año	2020	2024	2025	2026	2027	2028
Valor	120000	121000	122000	123000	124000	124000



DISTRITO ECOLÓGICO







Plan Estratégico Institucional de la Municipalidad Distrital de Nuevo Chimbote  
2024 – 2028 Ampliado

Ficha Técnica del indicador						
OEI 08	Promover la gestión ambiental en el distrito de Nuevo Chimbote.					
AEI 08.02	Áreas verdes de uso públicos conservadas en el distrito de Nuevo Chimbote.					
Nombre del indicador:	Número de áreas verdes en espacios públicos conservadas por la municipalidad (Metros cuadrados)					
Justificación:	Este indicador permitirá conocer el óptimo estado de las áreas verdes las cuales permiten mejorar la salud de la población, pues actúan como pulmones que renuevan el aire polucionado, al mismo tiempo que relajan y ornamentan la ciudad.					
Responsable del indicador:	Gerencia de Gestión Ambiental					
Limitaciones del indicador:	No se cuenta con la información actualizada sobre el porcentaje de metros cuadrados de áreas verdes que se encuentran en óptimo estado.					
Método de cálculo:	Número de áreas verdes en espacios públicos conservadas por la municipalidad (Metros cuadrados)					
Sentido Esperado del Indicador	Ascendente					
Supuestos	Las decisiones políticas y acciones del sector de Ambiente, serán afines a los lineamientos establecidos por el gobierno nacional.					
Fuente y base de datos:	Fuente de datos: Municipalidad Distrital de Nuevo Chimbote. Base de datos: Oficina de Desarrollo Social y Servicios Públicos.					
	Línea de Base	logros esperados				
Año	2020	2024	2025	2026	2027	2028
valor	117931	118000	118100	118200	118300	118300

valor  
VºBº



DISTRITO ECOLÓGICO





Plan Estratégico Institucional de la Municipalidad Distrital de Nuevo Chimbote  
2024 – 2028 Ampliado

10

Ficha Técnica del indicador						
OEI 09	Contribuir con la reducción de los índices de inseguridad ciudadana en el distrito de Nuevo Chimbote.					
AEI 09.01	Plan Local de Seguridad Ciudadana implementado de manera óptima en el Distrito de Nuevo Chimbote.					
Nombre del indicador:	Porcentaje de ejecución de implementación del plan de seguridad ciudadana.					
Justificación:	El indicador mostrará el ascenso del porcentaje de implementación del Plan Local de Seguridad Ciudadana, siendo un instrumento de gestión que se orienta al quehacer en materia de seguridad ciudadana en el ámbito distrital, con un enfoque de resultados.					
Responsable del indicador:	Gerencia de Seguridad Ciudadana y Gestión del Riego de Desastres					
Limitaciones del indicador:	Las acciones ejecutadas no se registran a tiempo por lo que no se cuenta con la información actualizada sobre el porcentaje de ejecución del Plan de Seguridad Ciudadana.					
Método de cálculo:	(Número de acciones ejecutadas en el plan de seguridad ciudadana/Número total de acciones programadas en el plan de seguridad ciudadana) *100					
Sentido Esperado del Indicador	Ascendente					
Supuestos	Las decisiones políticas y acciones del sector de Justicia, serán afines a los lineamientos establecidos por el gobierno nacional.					
Fuente y base de datos:	Fuente de datos: Municipalidad Distrital de Nuevo Chimbote. Base de datos: Oficina de Desarrollo Social y Servicios Públicos.					
	<b>Línea Base</b>	<b>logros esperados</b>				
	<b>2022</b>	<b>2024</b>	<b>2025</b>	<b>2026</b>	<b>2027</b>	<b>2028</b>
Año	ND	15%	20%	25%	30%	30%



DISTRITO  
ECOLÓGICO





Plan Estratégico Institucional de la Municipalidad Distrital de Nuevo Chimbote  
2024 – 2028 Ampliado

09

Ficha Técnica del indicador						
OEI 10	Fortalecer la Gestión Institucional.					
AEI 10.01	Instrumentos de gestión actualizados en beneficio de la Municipalidad Distrital de Nuevo Chimbote.					
Nombre del indicador:	Número de instrumentos de gestión institucional actualizados.					
Justificación:	Mientras mayor sea el número de instrumentos de gestión actualizados, mayor será el beneficio en la administración de la Municipalidad Distrital de Nuevo Chimbote, ya que contarán con instrumentos actualizados que se usan a nivel nacional y se les hará más sencillo el uso de ellos					
Responsable del indicador:	Gerencia Municipal.					
Limitaciones del indicador:	No se cuenta con la información actualizada sobre número de instrumentos que deben ser actualizados.					
Método de cálculo:	Número de instrumentos de gestión actualizados de la Municipalidad Distrital de Nuevo Chimbote.					
Sentido Esperado del Indicador	Ascendente					
Supuestos:	Las decisiones políticas y acciones del sector Presidencia del Consejo de Ministros, serán afines a los lineamientos establecidos por el gobierno nacional.					
Fuente y base de datos:	Fuente de datos: Municipalidad Distrital de Nuevo Chimbote. Base de datos: Gerencia Municipal.					
	Línea Base	logros esperados				
Año	2022	2024	2025	2026	2027	2028
valor	ND	2	3	4	5	5



DISTRITO ECOLÓGICO






Plan Estratégico Institucional de la Municipalidad Distrital de Nuevo Chimbote  
2024 – 2028 Ampliado

08

Ficha Técnica del indicador						
OEI 10	Fortalecer la Gestión Institucional.					
AEI 10.02	Programa de fortalecimiento de capacidades permanente para el personal de la Municipalidad Distrital de Nuevo Chimbote.					
Nombre del indicador:	Porcentaje de cumplimiento del plan de Desarrollo de las personas al servicio del estado.					
Justificación:	Este indicador permitirá medir el cumplimiento del Plan de Desarrollo de las personas al servicio del estado permitiendo el fortalecimiento de capacidades al personal de la Municipalidad.					
Responsable del indicador:	Gerencia Municipal					
Limitaciones del indicador:	No se registran a tiempo las actividades ejecutadas por lo que no se cuenta con la información actualizada sobre el porcentaje de cumplimiento del Plan de Desarrollo de las personas al servicio del estado.					
Método de cálculo:	$(\text{Actividades ejecutadas} / \text{Actividades programadas}) * 100$					
Sentido Esperado del Indicador	Ascendente					
Supuestos	Las decisiones políticas y acciones del sector Presidencia del Consejo de Ministros, serán afines a los lineamientos establecidos por el gobierno nacional.					
Fuente y base de datos:	Fuente de datos: Municipalidad Distrital de Nuevo Chimbote. Base de datos: Gerencia Municipal.					
	Línea Base	logros esperados				
Año	2022	2024	2025	2026	2027	2028
valor	ND	15%	20%	25%	30%	30%



DISTRITO ECOLOGICO





Plan Estratégico Institucional de la Municipalidad Distrital de Nuevo Chimbote  
2024 – 2028 Ampliado

07

Ficha Técnica del indicador						
OEI 10	Fortalecer la Gestión Institucional.					
AEI 10.03	Gestión por procesos implementado en la Municipalidad Distrital de Nuevo Chimbote.					
Nombre del indicador:	Número de sistemas administrativos implementados de forma oportuna					
Justificación:	Este indicador permitirá conocer el número de sistemas implementados en la Municipalidad generando mayor simplificación administrativa y efectividad dentro de la gestión municipal.					
Responsable del indicador:	Gerencia Municipal					
Limitaciones del indicador:	No se cuenta con la información actualizada sobre el número de sistemas administrativos implementados de forma oportuna en el distrito de Nuevo Chimbote					
Método de cálculo:	Número de sistemas administrativos implementados de forma oportuna.					
Sentido Esperado del Indicador	Ascendente					
Supuestos	Las decisiones políticas y acciones del sector Presidencia del Consejo de Ministros, serán afines a los lineamientos establecidos por el gobierno nacional.					
Fuente y base de datos:	Fuente de datos: Municipalidad Distrital de Nuevo Chimbote. Base de datos: Gerencia Municipal.					
	Línea Base	logros esperados				
Año	2022	2024	2025	2026	2027	2028
valor	ND	4	5	6	7	7

*[Handwritten signature and stamp]*

*[Handwritten signature and stamp]*

*[Circular stamp: MUNICIPALIDAD DISTRICTAL DE NUEVO CHIMBOTE, OFICINA GENERAL DE ASESORIA JURIDICA]*

*[Circular stamp: MUNICIPALIDAD DISTRICTAL DE NUEVO CHIMBOTE, OFICINA GENERAL DE ADMINISTRACION]*

*[Circular stamp: MUNICIPALIDAD DISTRICTAL DE NUEVO CHIMBOTE, Gerencia de Ejecutoria Coactiva]*

*[Circular stamp: MUNICIPALIDAD DISTRICTAL DE NUEVO CHIMBOTE, Gerencia de Administración Tributaria]*

*[Circular stamp: MUNICIPALIDAD DISTRICTAL DE NUEVO CHIMBOTE, Gerencia de Gestión Ambiental y Recursos Forestales]*

*[Circular stamp: MUNICIPALIDAD DISTRICTAL DE NUEVO CHIMBOTE, Gerencia de Desarrollo Urbano]*

*[Circular stamp: MUNICIPALIDAD DISTRICTAL DE NUEVO CHIMBOTE, Gerencia de Infraestructura]*

*[Circular stamp: MUNICIPALIDAD DISTRICTAL DE NUEVO CHIMBOTE, Gerencia de Seguridad Ciudadana y Gestión de Residuos Sólidos]*

*[Circular stamp: MUNICIPALIDAD DISTRICTAL DE NUEVO CHIMBOTE, Gerencia de Desarrollo Social]*



Plan Estratégico Institucional de la Municipalidad Distrital de Nuevo Chimbote  
2024 – 2028 Ampliado

06

Ficha Técnica del indicador						
OEI 10	Fortalecer la Gestión Institucional.					
AEI 10.04	Recaudación Tributaria oportuna en beneficio de la <b>Municipalidad Distrital</b> de Nuevo Chimbote.					
Nombre del indicador:	Porcentaje de contribuyentes que cancelan oportunamente sus obligaciones tributarias.					
Justificación:	Este indicador permite conocer el grado de contribución que viene teniendo el Gobierno Local, frente a la obtención de ingresos que facilitan acciones o actividades programadas.					
Responsable del indicador:	Gerencia Municipal					
Limitaciones del indicador:	No se cuenta con la información actualizada sobre el porcentaje de contribuyentes que faltan cancelar sus obligaciones tributarias.					
Método de cálculo:	$(\text{Número de contribuyentes que cancelan oportunamente} / \text{total de contribuyentes}) * 100$					
Sentido Esperado del Indicador	Ascendente					
Supuestos.	Las decisiones políticas y acciones del sector Presidencia del Consejo de Ministros, serán afines a los lineamientos establecidos por el gobierno nacional.					
Fuente y base de datos:	Fuente de datos: Municipalidad Distrital de Nuevo Chimbote. Base de datos: Unidad de Tributación.					
	Línea Base	logros esperados				
Año	2022	2024	2025	2026	2027	2028
Valor	ND	40%	45%	50%	55%	55%

*[Handwritten signature and stamp]*

*[Official stamp: SECRETARIA GENERAL]*

DISTRITO ECOLOGICO

*[Official stamp: MUNICIPALIDAD DISTRICTAL DE NUEVO CHIMBOTE]*

*[Official stamp: MUNICIPALIDAD DISTRICTAL DE NUEVO CHIMBOTE]*

*[Official stamp: MUNICIPALIDAD DISTRICTAL DE NUEVO CHIMBOTE]*

*[Official stamp: MUNICIPALIDAD DISTRICTAL DE NUEVO CHIMBOTE]*

*[Official stamp: MUNICIPALIDAD DISTRICTAL DE NUEVO CHIMBOTE]*

*[Official stamp: MUNICIPALIDAD DISTRICTAL DE NUEVO CHIMBOTE]*

*[Official stamp: MUNICIPALIDAD DISTRICTAL DE NUEVO CHIMBOTE]*

*[Official stamp: MUNICIPALIDAD DISTRICTAL DE NUEVO CHIMBOTE]*

*[Official stamp: MUNICIPALIDAD DISTRICTAL DE NUEVO CHIMBOTE]*

*[Official stamp: MUNICIPALIDAD DISTRICTAL DE NUEVO CHIMBOTE]*



Plan Estratégico Institucional de la Municipalidad Distrital de Nuevo Chimbote  
2024 – 2028 Ampliado

07

Ficha Técnica del indicador						
OEI 10	Fortalecer la Gestión Institucional.					
AEI 10.05	Espacios y mecanismos de participación ciudadana fortalecidos en la Municipalidad Distrital de Nuevo Chimbote.					
Nombre del indicador:	Número de reuniones realizadas con participación de la población para fortalecer la transparencia de la información pública.					
Justificación:	Este indicador permitirá medir la a Participación Ciudadana dentro de la transparencia de la Gestión Pública.					
Responsable del indicador:	Gerencia Municipal					
Limitaciones del indicador:	No se registran las reuniones realizadas por lo que no se tiene la información actualizada sobre el número de reuniones realizadas con participación de la población.					
Método de cálculo:	Número de reuniones realizadas con participación de la población para fortalecer la transparencia de la información pública					
Sentido Esperado del Indicador	Ascendente					
Supuestos	Las decisiones políticas y acciones del sector Presidencia del Consejo de Ministros, serán afines a los lineamientos establecidos por el gobierno nacional.					
Fuente y base de datos:	Fuente de datos: Municipalidad Distrital de Nuevo Chimbote. Base de datos: Gerencia Municipal.					
	Línea Base	logros esperados				
Año	2022	2024	2025	2026	2027	2028
valor	ND	5	6	7	8	8

DISTRITO ECOLOGICO

Página 75 | 79



Plan Estratégico Institucional de la Municipalidad Distrital de Nuevo Chimbote  
2024 – 2028 Ampliado

04

Ficha Técnica del indicador						
OEI 10	Fortalecer la Gestión Institucional.					
AEI 10.06	Gobierno Digital de calidad implementado en la Municipalidad Distrital de Nuevo Chimbote.					
Nombre del indicador:	Número de computadoras con acceso a Internet en la municipalidad.					
Justificación:	Cuanto mayor sea el número de acciones de mejora informática, conllevará a contar con un gobierno más digitalizado por lo que incrementará el fortalecimiento de la Gestión Institucional en el distrito de Nuevo Chimbote.					
Responsable del indicador:	Gerencia Municipal					
Limitaciones del indicador:	Las acciones de mejora informática no se registran a tiempo por lo que no se encuentra actualizado el porcentaje de avance hacia un gobierno más digitalizado.					
Método de cálculo:	Número de computadoras con acceso a Internet en la municipalidad.					
Sentido Esperado del Indicador	Ascendente					
Supuestos	Las decisiones políticas y acciones del sector Presidencia del Consejo de Ministros, serán afines a los lineamientos establecidos por el gobierno nacional.					
Fuente y base de datos:	Fuente de datos: Municipalidad Distrital de Nuevo Chimbote. Base de datos: Gerencia Municipal.					
	Línea Base		logros esperados			
Año	2021	2024	2025	2026	2027	2028
valor	216	218	220	222	224	224

**DISTRITO ECOLÓGICO**

Página 76 | 79





Plan Estratégico Institucional de la Municipalidad Distrital de Nuevo Chimbote  
2024 – 2028 Ampliado


03

Ficha Técnica del indicador						
<b>OEI 11</b>	Promover la gestión de riesgos de desastres en el distrito de Nuevo Chimbote.					
<b>AEI 11.01</b>	Medidas de protección implementado adecuadamente frente a peligros en el Distrito de Nuevo Chimbote.					
<b>Nombre del indicador:</b>	Porcentaje de acciones de protección implementadas frente a catástrofes ambientales.					
<b>Justificación:</b>	Este indicador permitirá medir el grado de intervención que realiza el Gobierno Local frente a las catástrofes ambientales que pueden ocurrir dentro del distrito.					
<b>Responsable del indicador:</b>	Gerencia de Seguridad Ciudadana y Gestión del Riego de Desastres					
<b>Limitaciones del indicador:</b>	No se registra a tiempo el número de acciones de implementadas por lo que no se cuenta con la información actualizada sobre el número de medidas tomadas.					
<b>Método de cálculo:</b>	(Número de acciones de protección implementadas frente a catástrofes ambientales) / total de medidas implementadas) *100					
<b>Sentido Esperado del Indicador</b>	Ascendente					
<b>Supuestos</b>	Las decisiones políticas y acciones del sector de Ambiente, serán afines a los lineamientos establecidos por el gobierno nacional.					
<b>Fuente y base de datos:</b>	Fuente de datos: Municipalidad Distrital de Nuevo Chimbote. Base de datos: Oficina de Infraestructura y Desarrollo Urbano y Rural					
	<b>Línea Base</b>	<b>logros esperados</b>				
<b>Año</b>	<b>2022</b>	<b>2024</b>	<b>2025</b>	<b>2026</b>	<b>2027</b>	<b>2028</b>
<b>Valor</b>	ND	15%	20%	25%	30%	30%

VALOR  
MUNICIPALIDAD DISTRICTAL DE NUEVO CHIMBOTE  
OFICINA GENERAL DE ADMINISTRACION



DISTRITO ECOLOGICO





Plan Estratégico Institucional de la Municipalidad Distrital de Nuevo Chimbote  
2024 – 2028 Ampliado

02

Ficha Técnica del indicador						
OEI 11	Promover la gestión de riesgos de desastres en el distrito de Nuevo Chimbote.					
AEI 11.02	Estudios técnicos para establecer y mitigar el riesgo a nivel territorial en el Distrito de Nuevo Chimbote.					
Nombre del indicador:	Número de estudios de identificación y caracterización de escenarios de riesgos.					
Justificación:	Este indicador permitirá identificar y caracterizar escenarios de riesgos dentro del Distrito de Nuevo Chimbote.					
Responsable del indicador:	Gerencia de Seguridad Ciudadana y Gestión del Riego de Desastres					
Limitaciones del indicador:	No se cuenta con la información actualizada sobre el número de escenarios de riesgos existentes en el distrito de Nuevo Chimbote.					
Método de cálculo:	Sumatoria de estudios de identificación y caracterización de escenarios de riesgos.					
Sentido Esperado del Indicador	Ascendente					
Supuesto	Las decisiones políticas y acciones del sector de Ambiente, serán afines a los lineamientos establecidos por el gobierno nacional.					
Fuente y base de datos:	Fuente de datos: Municipalidad Distrital de Nuevo Chimbote. Base de datos: Oficina de Infraestructura y Desarrollo Urbano y Rural					
	Línea Base	logros esperados				
Año	2022	2024	2025	2026	2027	2028
valor	ND	3	4	5	6	6

DISTRITO ECOLOGICO

Página 78 | 79

01



### SIGLAS

- AEI**      Acción Estratégica Institucional
- AER**      Acción Estratégica Regional
- CEPLAN**    Centro Nacional de Planeamiento Estratégico
- OEI**      Objetivo Estratégico Institucional
- OER**      Objetivo Estratégico Regional
- PCM**      Presidencia del Consejo de Ministros
- PDC**      Plan de Desarrollo Concertado
- PDLC**     Plan de Desarrollo Local Concertado
- PEDN**     Plan Estratégico de Desarrollo Nacional
- PEI**      Plan Estratégico Institucional

Watermark text: **DISTRITO ECOLOGICO**

Seals and signatures:

- SECRETARÍA GENERAL Bienestar Para Todos
- MUNICIPALIDAD DISTRICTAL DE NUEVO CHIMBOTE
- OFICINA GENERAL DE ASESORIA JURÍDICA
- OFICINA GENERAL DE ADMINISTRACIÓN
- GEACIA DE EJECUTORIA COACTIVA
- GEACIA DE DESARROLLO URBANO
- GEACIA DE INFRAESTRUCTURA
- GEACIA DE SEGURIDAD CIUDADANA Y GESTIÓN DE RESERVAS DE RECURSOS
- GEACIA DE DESARROLLO SOCIAL
- GEACIA DE REGISTRO MONETARIO Y REGISTROS PÚBLICOS
- GEACIA DE ADMINISTRACIÓN TRIBUTARIA